

Vereenvoudig het beheren van uw on-site activiteiten

*Beheer verschillende activiteiten in één plaats
met volledige zichtbaarheid.*



Play Store



App Store



Desktop

Houd uw bouwplaats beheertool georganiseerd.

- ✓ **Beëindig** al uw **frustraties** die afstammen van slechte communicatie.
- ✓ **Verminder** uw **administratief** werk met 66%.
- ✓ Wees meer **efficiënt** met gestroomlijnde processen dat workflows vereenvoudigen.
- ✓ **Gebruiksvriendelijk** mobiel & web platform dat zich aanpast aan alle betrokkenen.

Wees meer efficiënt door je manier van werken te normaliseren



Planning geeft u een duidelijker overzicht van alle **projectactiviteiten** voor de komende 3-6 weken.



Controlelijsten helpen u om uw **kwaliteit en veiligheidsprocessen** te verzekeren en maakt het eenvoudig **taken** te creëren en bewerken.



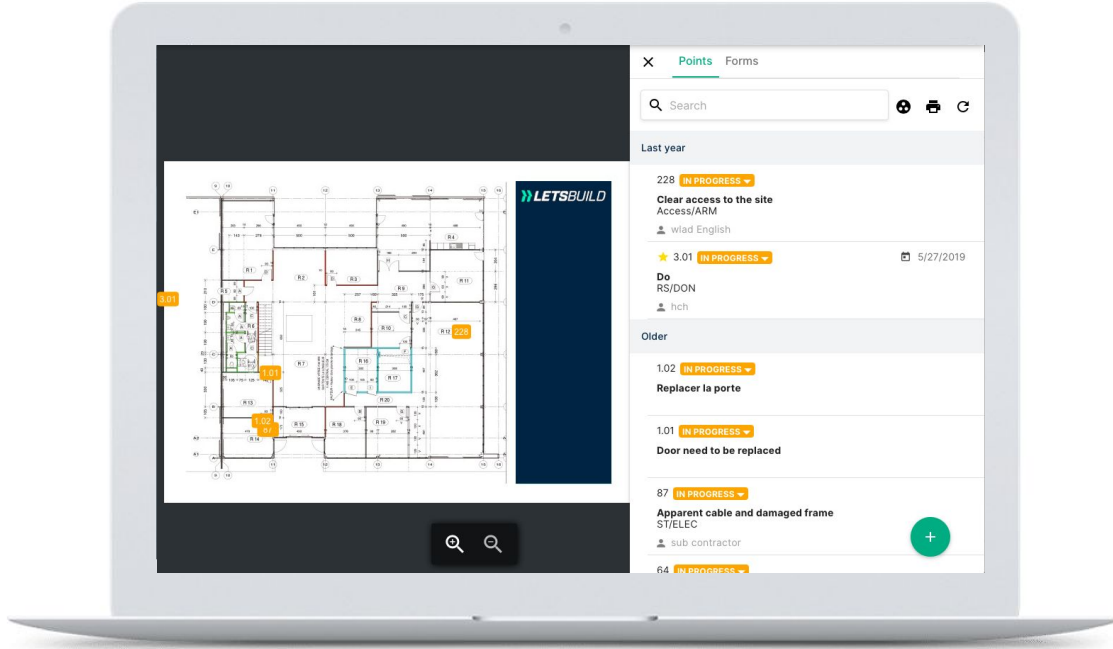
Spot snel **non-conformiteiten** en beheer hen om zo uw project op tijd en binnen het budget op te leveren.



Genereer dagelijks **geautomatiseerde PDF-rapporten** met al uw activiteiten en onderhoud voor **zichtbaarheid** over het gehele project.

Product Overzicht

Het tijdperk van pen, papier, Excel en e-mail is voorbij.



CREËER & WIJS PUNTEN AAN

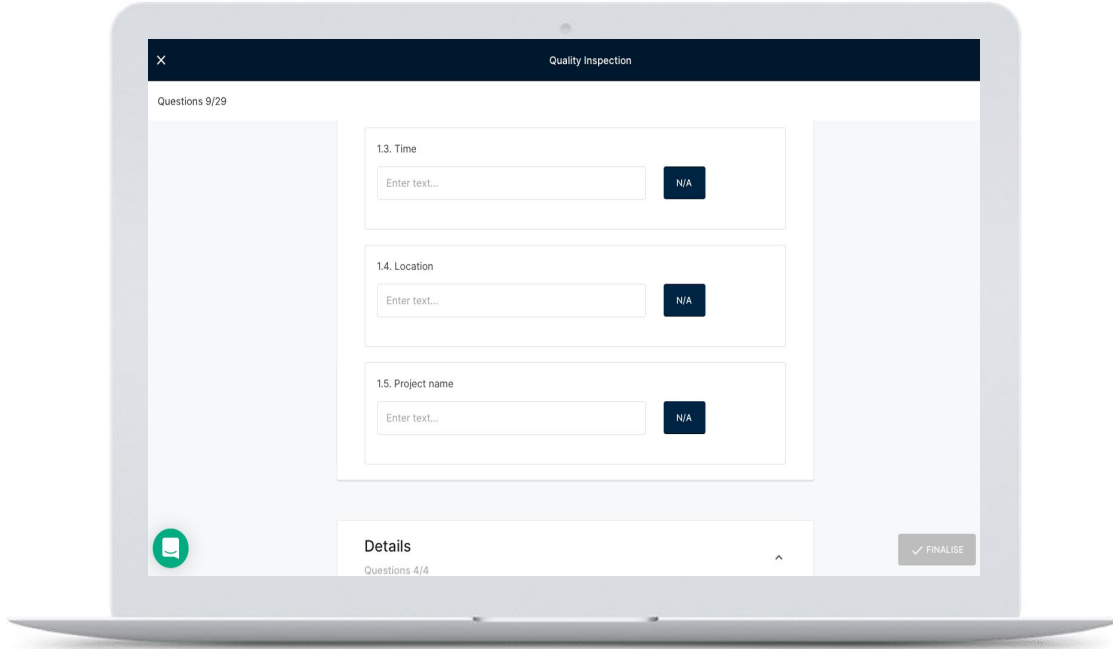
Een punt is een voorstelling van een **opmerking, aantekening, fout, non-conformiteit of taak** dat u toelaat specifieke informatie te delen met uw team op uw plan.

FAQ :

[Wat is een punt ?](#)

[Hoe wijst u punten toe ?](#)

[Hoe maakt u een nieuw punt ?](#)



CREËER FORMULIEREN

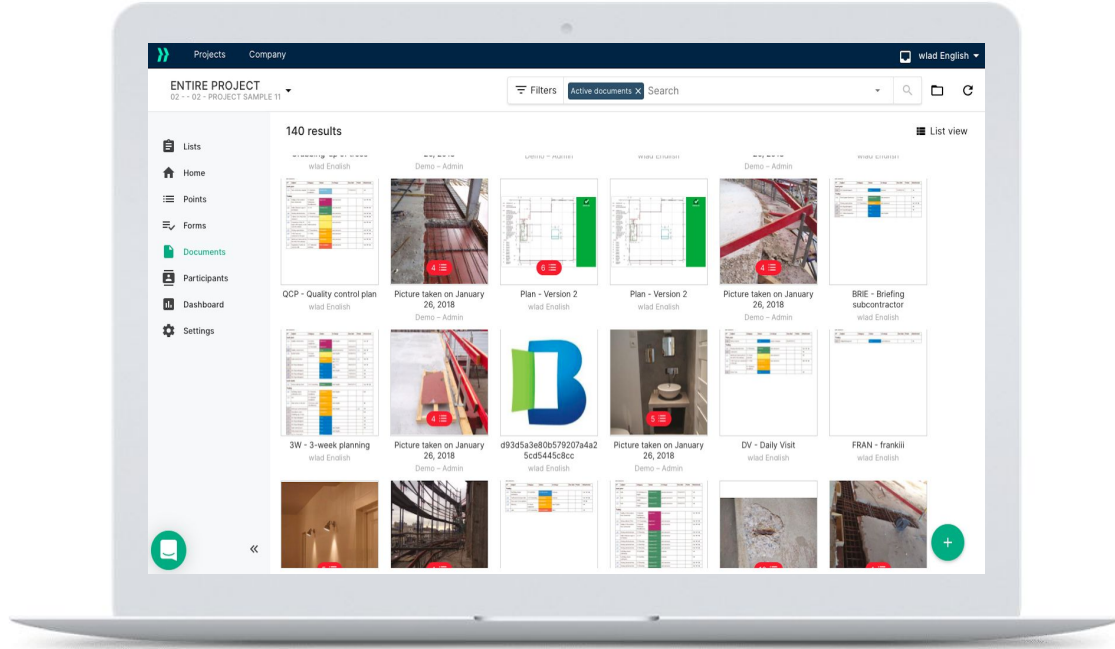
Vereenvoudig uw on-site inspecties door de papieren controlelijsten achterwege te laten. Schakel eerder over naar de mobiele versies die uw leven op verplaatsing sterk zullen vergemakkelijken.

Een formulier is een **gestructureerde checklist** die u op voorhand aanmaakt om informatie vast te leggen. Dit formulier wordt een plaats waar u non-conformiteiten definieert en toewijst.

FAQ:

[Hoe creëert u een formulier?](#)

[Hoe beheert u formuliersjablonen?](#)



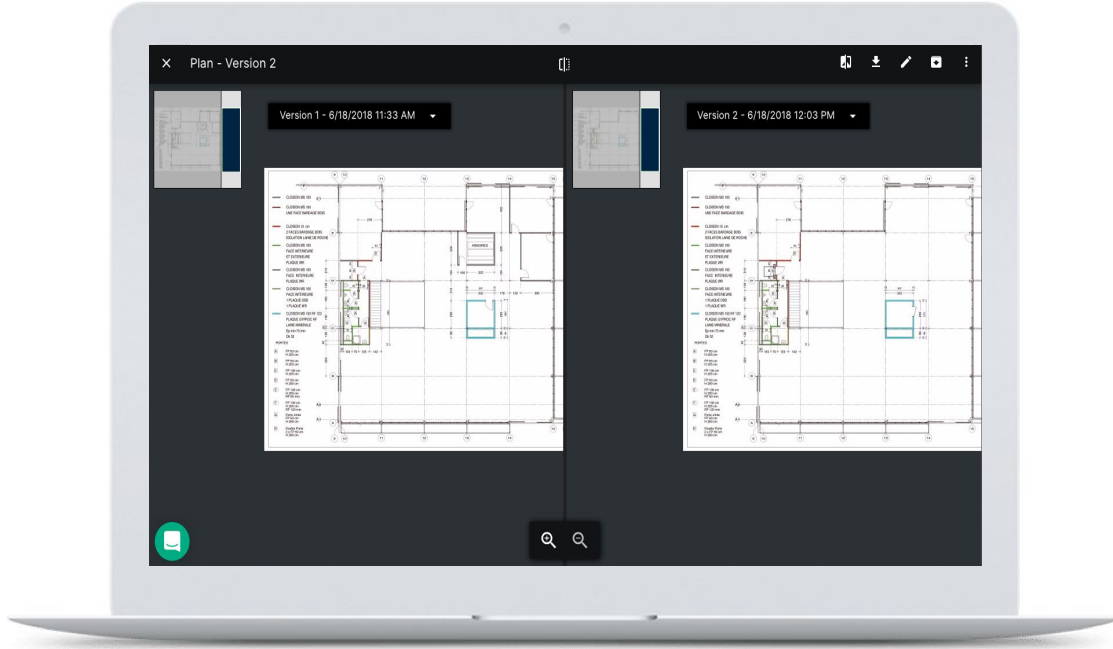
BEHEER DOCUMENTEN & PLANNEN

Verzamel uw documenten in een centrale plek binnen in uw project. LetsBuild plaats al uw documenten in een huidig plan en laat u toe **uw tekeningen, foto's, formulieren, rapporten** en meer te vinden en ordenen.

FAQ:

[Hoe werkt het uploaden van uw plan?](#)

[Hoe beheert u de toegang tot documenten?](#)



VERGELIJK PLAN VERSIES

Elke update aan uw plan wordt automatisch gedocumenteerd met de mogelijkheid om verschillende versies van uw plannen te vergelijken. Bekijk tekeningen en de geschiedenis van aanpassingen snel en makkelijk.

FAQ:

[Hoe werkt het uploaden van een nieuwe versie van uw plan?](#)

[Hoe vergelijkt u versies van een plan?](#)



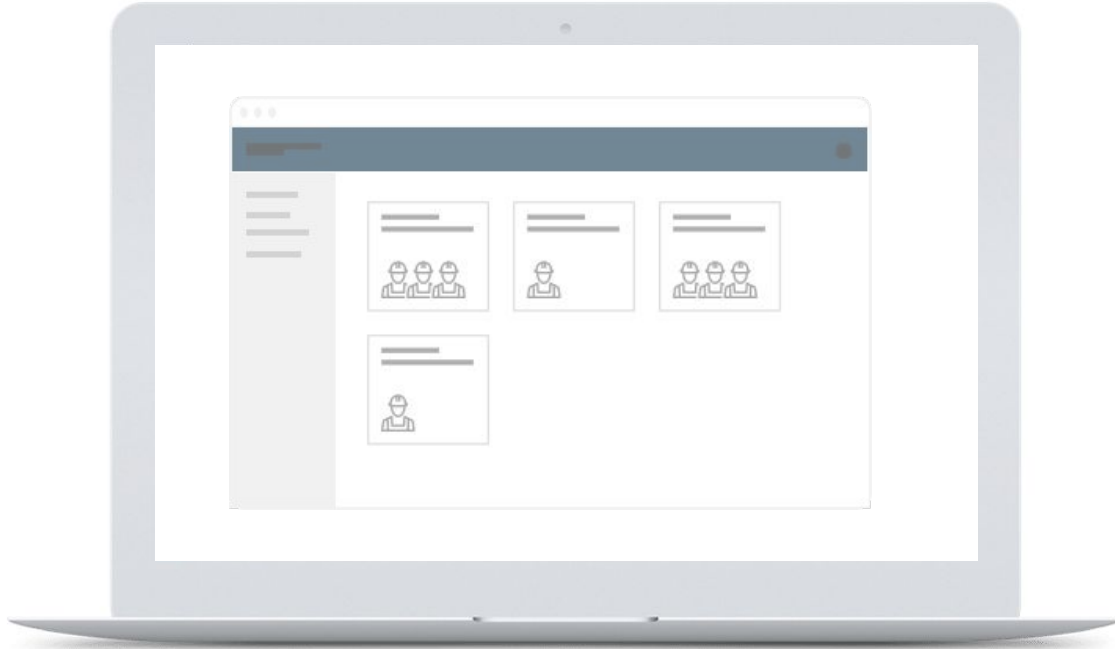
GENEREER AUTOMATISCHE RAPPORTEN

Filter essentiële informatie, personaliseer sjablonen en **genereer foutloze rapporten in enkele klikken**. Deel uw rapporten automatisch of manueel met medewerkers.

FAQ:

[Hoe genereert u een verslag?](#)

[Wat is een lay-out optie?](#)



CREËER LIJSTEN VAN UW ORGANISATIE

Onderscheid verschillende groepen en verdeel uw communicatiekanalen gemakkelijk. Split uw discussies met klanten, onderaannemers en uw interne teams.

FAQ:

[Hoe creëert u een lijst ?](#)

[Hoe beheert u toegang tot uw lijsten?](#)

100K +

Constructie & Facility projecten van verschillende omvang maken gebruik van LetsBuild om tijd- en werkdruk te verlagen.

Ingenieur



DREES &
SOMMER



bens
bouw en ontwikkeling

Aannemer



Architect



ABSCIS
ARCHITECTEN

Höhler+Partner
Architekten und Ingenieure

JASPERS-EYERS
ARCHITECTS



Eigendom eigenaar



Bouygues
Immobilier



Onderaannemer



Facilitair beheer



Interparking

Cofinimmo



Hulp nodig bij het maken van de juiste beslissing? [Ontvang een gratis coaching sessie](#)