

Améliorez l'efficacité dans vos projets de construction

Grâce à la digitalisation, disposez des dernières mises à jour en temps réel de vos activités de chantier



Play Store



App Store



Desktop

Simplifiez la gestion de vos activités sur chantier

- ✓ **Mettez fin** à toutes vos **frustrations** qui résultent d'une mauvaise communication.
- ✓ **Réduisez** votre travail administratif de **66%**
- ✓ Soyez plus **efficace** avec des processus qui simplifient les flux de travail.
- ✓ Une plate-forme mobile et web **intuitive** pour tous les participants du projet.

Gagnez en efficacité grâce à la standardisation de votre flux de travail



La **planification** vous donnera une vision claire **des activités de votre projet** pour les 3 à 6 prochaines semaines.



Les listes de contrôle vous aideront à garantir la **qualité et la sécurité** de vos processus, ainsi que de créer et assigner des tâches.



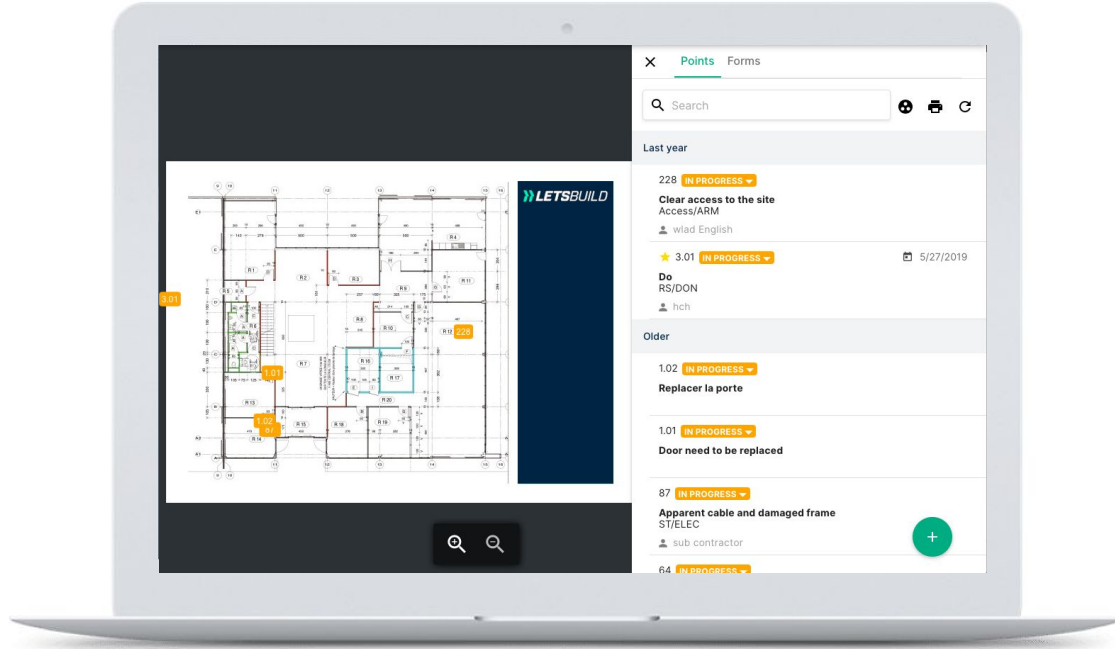
Repérez rapidement les non-conformités afin de respecter les délais et budgets de vos projets.



Générez quotidiennement des **rapports PDF** à partir de toutes vos activités et maintenez un certain niveau de **transparence**.

Présentation Produit

Oubliez vos crayons, papiers et nombreux tableaux Excel



CRÉEZ ET ASSIGNEZ UN POINT

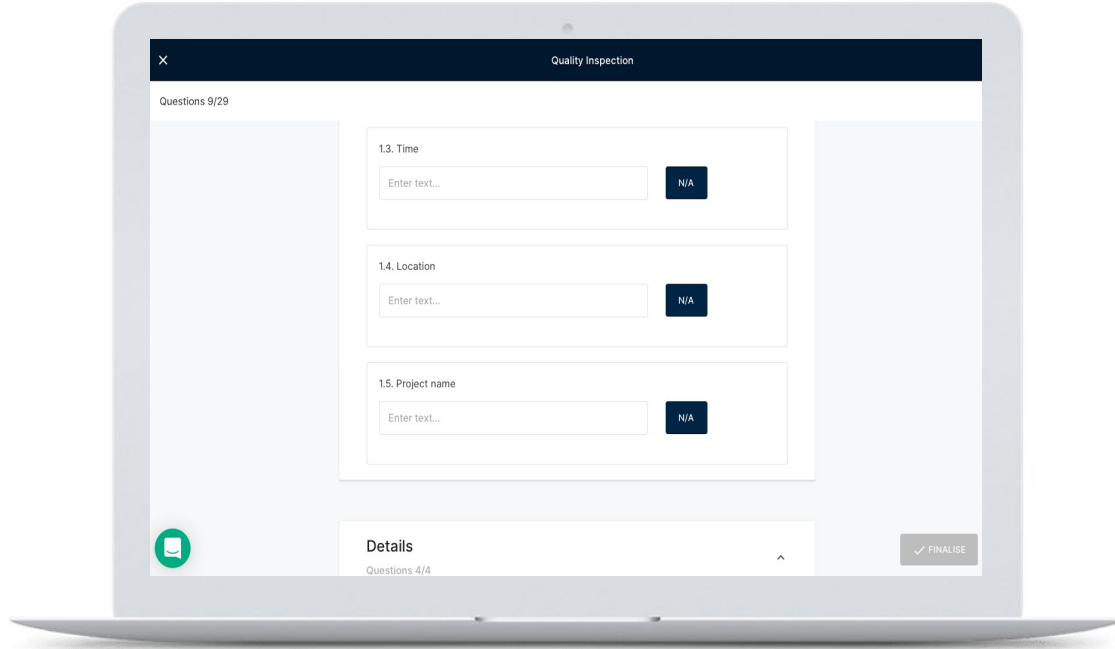
Un point est la représentation virtuelle d'**une remarque, d'une annotation, d'une non-conformité, ou encore d'une tâche**. Ce point permet de communiquer des informations spécifiques avec votre équipe sur votre plan.

Besoin d'aide ?

[Qu'est ce qu'un point ?](#)

[Comment assigner un point ?](#)

[Comment créer un point ?](#)



CRÉEZ DES FORMULAIRES

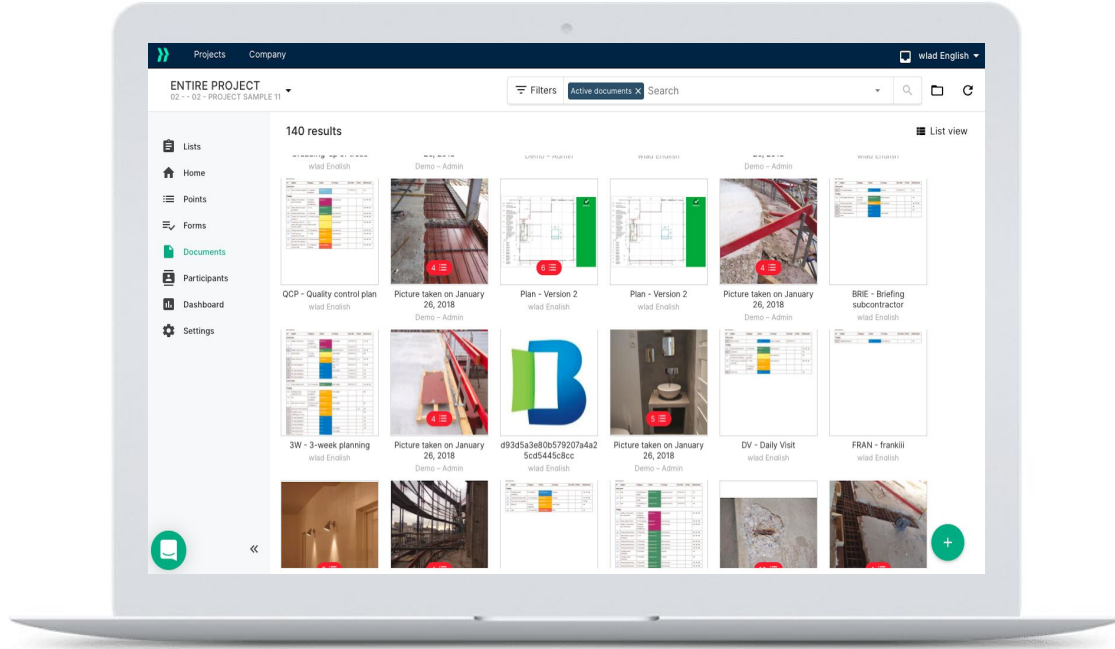
Simplifiez vos **inspections sur site** en laissant vos listes de contrôle papiers à votre bureau. Adoptez plutôt leurs versions mobiles qui vous faciliteront la vie lors de vos déplacements.

Un formulaire est une liste de **contrôle structurée** que vous pouvez créer à l'avance pour récolter des informations. Une fois votre formulaire créé il ne vous restera plus qu'à l'assigner et définir une échéance.

Besoin d'aide ?

[Comment créer un formulaire ?](#)

[Comment gérer les modèles de formulaires ?](#)



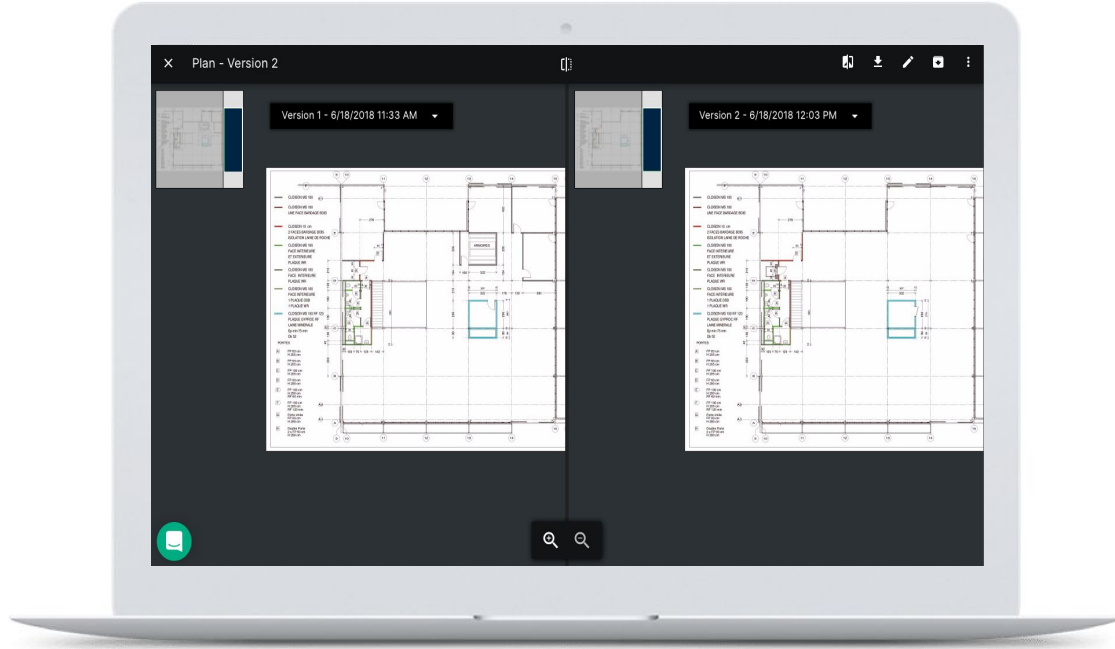
GÉREZ PLANS ET DOCUMENTS

Conservez vos documents au cœur de votre projet. LetsBuild lie vos documents à votre plan et vous permet d'organiser et de localiser vos dessins, photos, formulaires, rapports et bien d'autres encore.

Besoin d'aide ?

[Comment télécharger vos plans ?](#)

[Comment gérer les droits d'accès de vos documents ?](#)



COMPAREZ PLUSIEURS VERSIONS DE PLANS

Grâce à l'application disposez d'une comparaison de plans mis à jours en temps réel et obtenez à tout moment les informations nécessaires au suivi de l'évolution de votre chantier.

Besoin d'aide ?

[Comment charger une version de plan ?](#)

[Comment comparer des versions de plan ?](#)



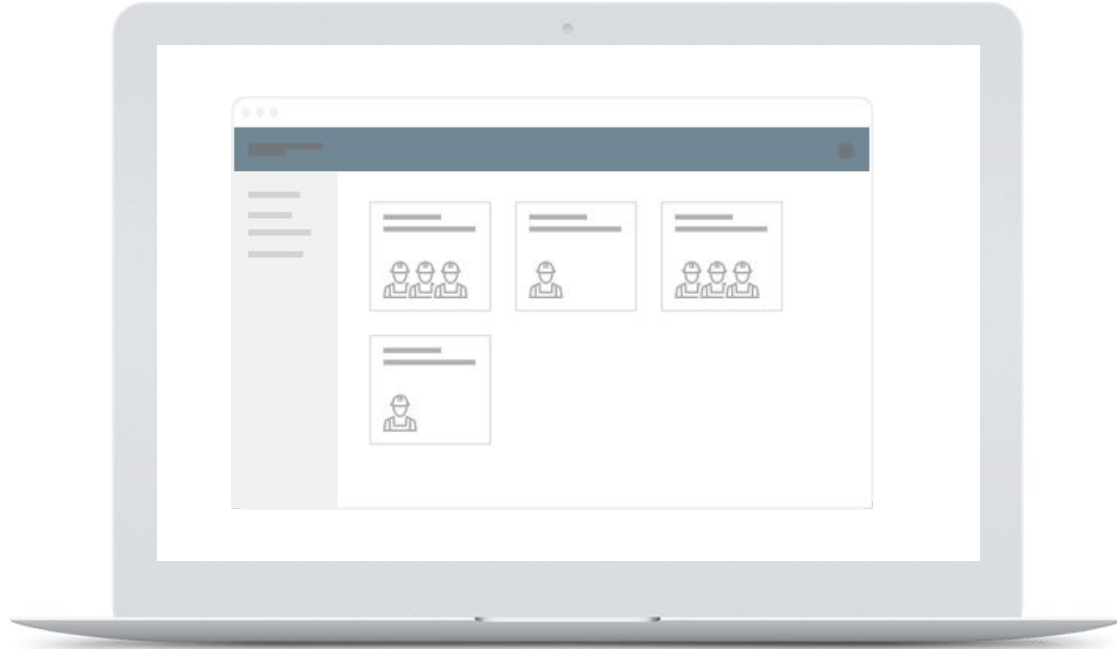
CRÉEZ DES RAPPORTS DE CHANTIER PERSONNALISÉS ET INSTANTANÉS

En seulement quelques clics, filtrez l'information essentielle, personnalisez des modèles, et **générez des rapports sans aucune erreur**. Partagez par la suite vos rapports avec vos collaborateurs automatiquement ou manuellement.

Besoin d'aide ?

[Comment générer un rapport ?](#)

[Quelles sont les options de mise en page ?](#)



CRÉEZ DES LISTES DE COLLABORATION

La création de groupes distincts vous permet de séparer facilement vos canaux de communication avec vos clients, vos sous-traitants et vos équipes.

Besoin d'aide ?

[Comment créer une liste ?](#)

[Comment gérer les droits d'accès des listes ?](#)

100K +

De nombreux pionniers dans le domaine de la construction et de la maintenance ont déjà adopté LetsBuild, seriez-vous le prochain ?

Ingénieurs



DREES &
SOMMER



bens
bouter en ontwikkeling

Entrepreneurs



Architectes



ABSCIS
ARCHITECTEN

Höhler+Partner
Architekten und Ingenieure

JASPERS-EYERS
ARCHITECTS



Promoteurs



Bouygues
Immobilier



Sous-traitants



Facility Management



Interparking

Cofinimmo

