



**▶▶ LETSBUILD 2024** Product  
Updates

# Versterken vandaag, Vormgeven aan morgen

De bouwsector is altijd een toonbeeld van veerkracht en aanpassingsvermogen geweest. Afgelopen jaar werden we geconfronteerd met aanhoudende uitdagingen: stijgende materiaalkosten, onvoorspelbare plannings en de voortdurende vraag naar snellere en betere opleveringen. In 2024, terwijl onze ambitieuze doelen vertraging opliepen, onderstreepten deze uitdagingen het belang van een stabiele en klantgerichte benadering van innovatie.

Bij LetsBuild geloven wij in transparantie. Vorig jaar hebben we hoge verwachtingen gesteld om onze applicaties te transformeren en de adoptie van digitale tools op bouwplaatsen te versnellen. Maar de weg naar innovatie is zelden rechtlijnig. Dit jaar hebben we strategisch besloten om de ontwikkeling van LB Site Diary te pauzeren, zodat we al onze middelen kunnen richten op LB Aproplan en LB Geniebelt, onze kernproducten. Deze verschuiving stelt ons in staat om ons te concentreren op het verbeteren van stabiliteit, het verfijnen van functies en het onderzoeken van nieuwe en spannende mogelijkheden. Hoewel onze oorspronkelijke plannen voor 2024 ambitieuzer waren, zijn deze fundamentele stappen cruciaal voor de toekomst die we samen bouwen.

Als we naar de toekomst kijken, is het duidelijk dat de moderne bouwsector tools nodig heeft die niet alleen dagelijkse processen ondersteunen, maar ook teams in staat stellen om de complexiteit van projectbeheer aan te pakken. Deze overtuiging drijft onze volgende stap: de bouwsector een co-piloot geven d.m.v automatisering en AI. Door gebruik te maken van deze technologieën willen we bouwteams helpen plannings te optimaliseren, risico's te voorspellen en voorkomen, en datagedreven beslissingen in realtime te nemen.

Hoewel onze directe focus ligt op het leveren van verbeteringen aan LB Aproplan en LB Geniebelt, bereiden we ons ook voor op een toekomst waarin AI een essentieel onderdeel wordt van bouwbeheer. Vroege gebruikers zullen een concurrentievoordeel behalen, maar uiteindelijk zal de co-piloot van automatisering en AI de standaard worden. Ons engagement is om onze klanten door deze transformatie te begeleiden en ervoor te zorgen dat ze voorbereid zijn om te floreren.

**Bedankt dat je deel uitmaakt van deze reis met ons. Samen passen we ons niet alleen aan veranderingen aan, maar bouwen we aan de toekomst van de bouwsector.**



**Peter Drechsler,**

*CPO at LetsBuild*

## Wilt u meer leren?

### Help center

Al onze toepassingen, van A tot Z: gebruikershandleidingen, video's, handgeschreven artikelen... Het staat er allemaal in!

### Co-creatie

Dit is een essentieel onderdeel van het DNA van ons bedrijf. Neem deel aan de evolutie van LetsBuild en help ons te innoveren, en laten we samen groeien!

## Wat zal je hier terugvinden?

### Functie benaming

Een gedetailleerde beschrijving van de nieuw geïntroduceerde functie.



*Functie omschrijving*



### Voordelen

De directe voordelen van de nieuwe functie voor je projecten.



*Functie toegevoegde waarde*

*Platform*





## Veelzeggende cijfers



### LB Aproplan



### LB Geniebelt



# Inhoudsopgave

LB Aproplan  
LB Geniebelt

7  
49





# LB Aproplan

Uw partner op de werf voor naadloos snagging en kwaliteit- en veiligheidsbeheer

Voor **bouwers**, door **bouwers**.

### LB Aproplan



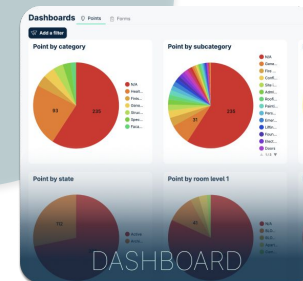
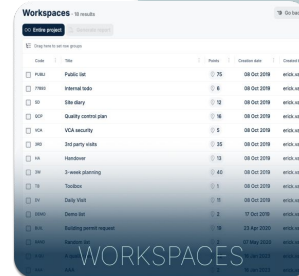
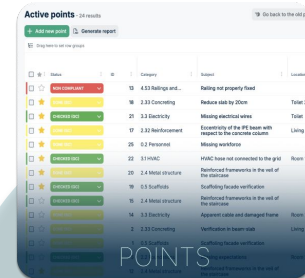
- 1 Modernisering van documentweergavetechnologie**  
*Het verbeteren van de documentweergave-ervaring door betrouwbaarheid en flexibiliteit te verhogen, met toevoeging van nieuwe functies.*
- 2 Versterking van de infrastructuur voor stabiliteit**  
*Zorgen voor naadloze en betrouwbare prestaties dankzij een vernieuwd synchronisatieframework.*
- 3 De toekomst bouwen met LB Aproplan 2.0**  
*Een gemoderniseerde webapplicatie ontwikkelen voor een intuïtievare en toekomstgerichte ervaring.*

## 2024 - Een jaar van co-creatie

In 2024 hebben we samengewerkt met een selecte groep klanten om de LB Aproplan co-creatiegroep te vormen. Door regelmatige feedbacksessies en samenwerking heeft deze groep een cruciale rol gespeeld in het beïnvloeden van onze productstrategie. Hun inzichten, ideeën en praktijkervaringen hielpen ons om functies te verfijnen, updates te prioriteren en een meer op maat gemaakte oplossing voor alle gebruikers te creëren.

Dankzij de waardevolle input van onze co-creatiegroep hebben we een product kunnen bouwen dat beter aansluit bij de behoeften van onze klanten en ervoor zorgt dat LB Aproplan meegroeit met de uitdagingen en verwachtingen van de sector.

**SLUIT JE AAN BIJ ONZE  
CO-CREATIEGROEP**



	Q1 '24	Q2 '24	Q3 '24	Q4 '24
Punten 2.0	Uitrol van punten 2.0 en voortdurende verbeteringen			
	Sorteren op meerdere kolommen	Aangepaste velden in Excel-export	Gemakkelijke toegang 'markeren als belangrijk'	Standaard bulkacties
	Verbeterde prestaties op puntenpagina	Excel export gemakkelijk toegankelijk	URL van pagina met deelbare punten	Nieuwe bulkacties
		Verbeterd zoeken en filteren op ID	Documentviewer wordt geopend als venster	
Documenten	Uitrol nieuwe documentviewer en voortdurende verbeteringen			
	Paginakiezer in documenten met meerdere pagina's	Annoteren tijdens het aanmaken van punten	Punten passen zich aan aan zoomniveau van plan op mobiel	Exporteer documenten van LB Aproplan op mobiel
	Zoeken in documenten	Documenten met inhoud downloaden		Eenvoudig navigeren tussen bijlagen op mobiele apparaten
		Uitgebreide annotatie-opties		
Andere gebieden	Vernieuwen van de Workspaces-pagina	Verbeterde mobiele synchronisatie	Eenmalige aanmelding (SSO) via het web	
		Projectpunten Dashboards 2.0	Bijgewerkte rapportgegevens	
		Projectformulieren Dashboards 2.0	Bedrijfsdashboards 2.0	

## NIEUWE FUNCTIE

# Single Sign-On (SSO)

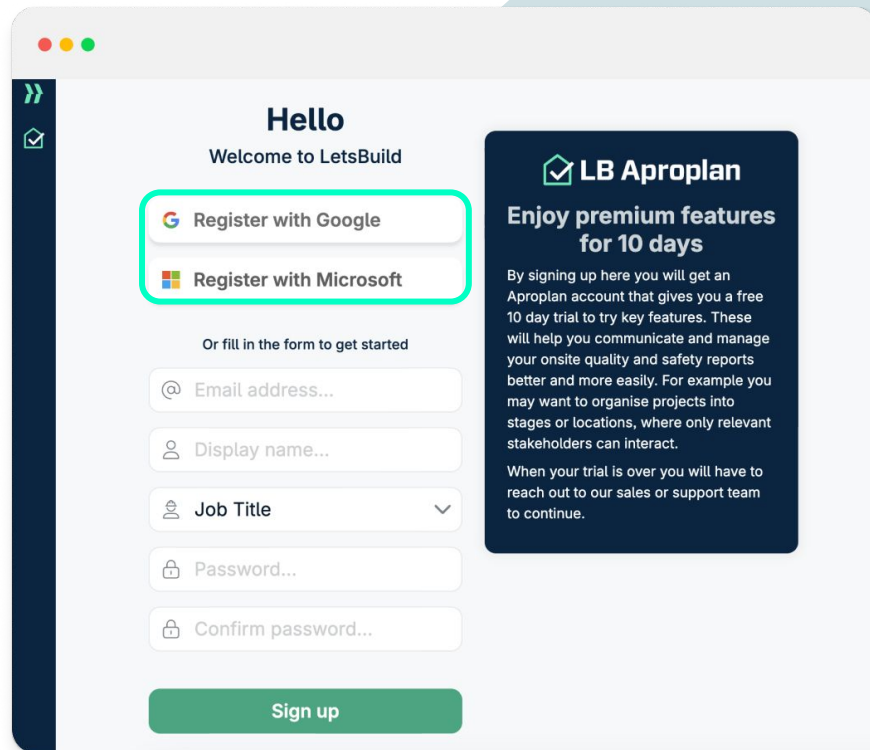
Ben je het zat om de wachtwoorden van talloze applicaties te moeten onthouden? We hebben ervoor gezorgd dat LB Aproplan je daar niet meer mee lastigvalt!

Dankzij SSO kun je nu je Microsoft- of Google-account gebruiken om in te loggen op LB Aproplan via de webapp.

## Voordelen

Een eenvoudiger aanmeldproces voor gebruikers en meer controle voor IT-beheerders over de toegang van werknemers tot LB Aproplan.

Web



The screenshot shows a web browser window with the LB Aproplan login interface. At the top, it says "Hello" and "Welcome to LetsBuild". Below this, there are two prominent buttons for social login: "Register with Google" and "Register with Microsoft", both highlighted with a red border. Underneath, a section titled "Or fill in the form to get started" contains a registration form with fields for "Email address...", "Display name...", "Job Title" (with a dropdown arrow), "Password...", and "Confirm password...". A green "Sign up" button is at the bottom of the form. On the right side of the page, there is a dark blue callout box with the LB Aproplan logo and the text: "Enjoy premium features for 10 days". Below this, it explains that signing up grants a 10-day trial and lists some features like managing onsite quality and safety reports. It also notes that after the trial, users must contact the sales or support team to continue.

# Mobiele synchronisatie is verbeterd

Ervaar een betrouwbaardere synchronisatie met minder problemen. Naast de verbeterde betrouwbaarheid, biedt het systeem nu ook verbeterde instructies voor probleemoplossing, zodat je problemen snel en efficiënt zelf kunt oplossen wanneer mogelijk.

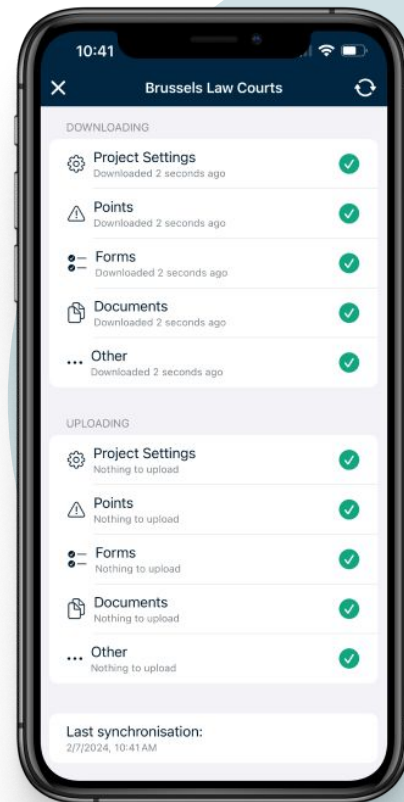
## Hoe bekijk ik de nieuwe synchronisatiepagina:

- Open je mobiele app en selecteer een project.
- Klik op het pictogram met de drie lijnen en navigeer naar het tabblad "Synchronisatie".

## Voordelen

Besteed minder tijd aan het oplossen van problemen en geniet van een betrouwbaardere synchronisatie, zodat je je kunt concentreren op je werk zonder onderbrekingen.

Mobiel





## NIEUWE FUNCTIE

# Verbeterde gegevens in punten- en formulier-verslagen

We hebben de gegevens in de gegenereerde rapporten verbeterd om ze betekenisvoller en beter op jouw behoeften af te stemmen. Hier is een samenvatting van de laatste updates:

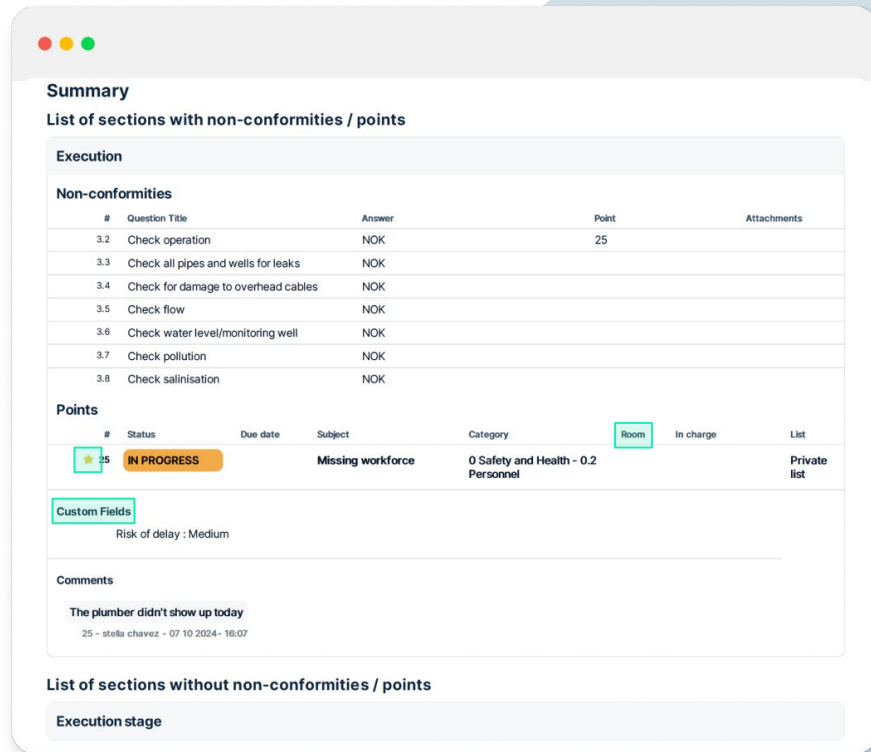
- Het label "Belangrijk" is nu beter zichtbaar in de punten-rapporten.
- Ruimtes en aangepaste velden worden weergegeven voor punten die zijn gekoppeld aan vragen in formulieren-rapporten.
- De kolom "Beantwoord door" is verwijderd uit formulieren-rapporten.
- Opmerkingen in punt-rapporten worden niet langer per ongeluk aan het einde van de pagina afgebroken.

## Voordelen

Deze release verbetert de duidelijkheid en nauwkeurigheid van jouw rapporten, waardoor ze gestroomlijnder en gemakkelijker te interpreteren zijn.

Web

Mobile



**Summary**  
List of sections with non-conformities / points

**Execution**

**Non-conformities**

#	Question Title	Answer	Point	Attachments
3.2	Check operation	NOK	25	
3.3	Check all pipes and wells for leaks	NOK		
3.4	Check for damage to overhead cables	NOK		
3.5	Check flow	NOK		
3.6	Check water level/monitoring well	NOK		
3.7	Check pollution	NOK		
3.8	Check salinisation	NOK		

**Points**

#	Status	Due date	Subject	Category	Room	In charge	List
25	IN PROGRESS		Missing workforce	0 Safety and Health - 0.2 Personnel			Private list

**Custom Fields**  
Risk of delay : Medium

**Comments**  
The plumber didn't show up today  
25 - stella chavez - 07 10 2024 - 16:07

**List of sections without non-conformities / points**

**Execution stage**



NIEUWE FUNCTIE

# Bedrijfsdashboards 2.0

Het is de beurt aan de bedrijfsdashboards om een make-over te krijgen!

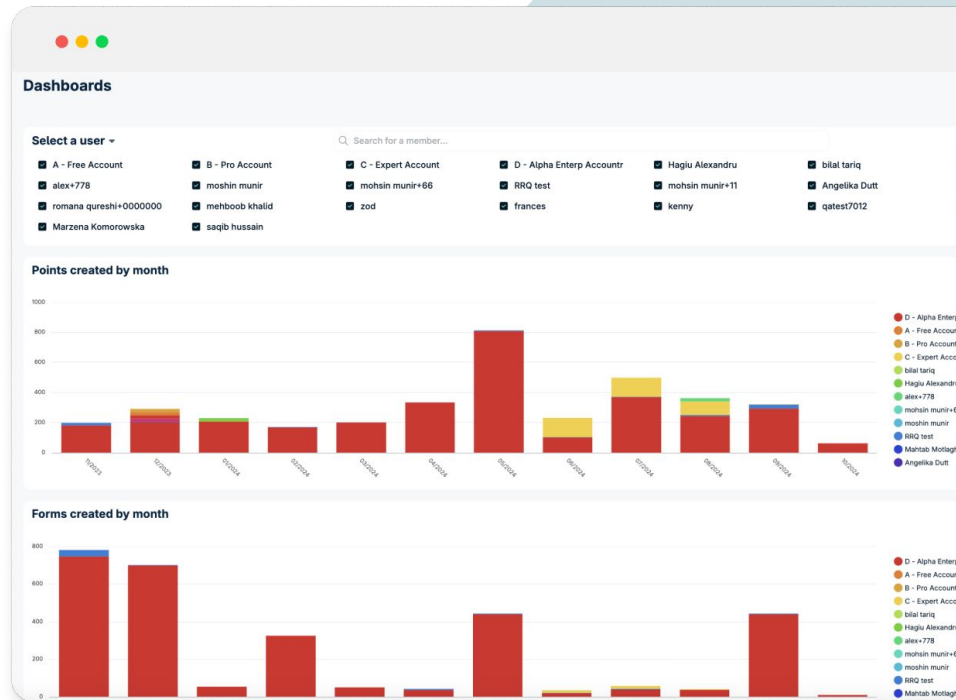
Net als de projectdashboards zijn de bedrijfsdashboards opnieuw ontworpen, waardoor ze beter presteren en flexibeler zijn voor ons om de toekomst van het volgen van prestaties cross-project op te bouwen.

In de tussentijd kun je vertrouwen op de bedrijfsdashboards om de activiteit van punten en formulieren van de leden van je organisatie bij te houden.

## Voordelen

Onderzoek de betrokkenheid van de leden van je bedrijf bij punten en formulieren.

Web



# Lijsten zijn Werkplekken geworden!

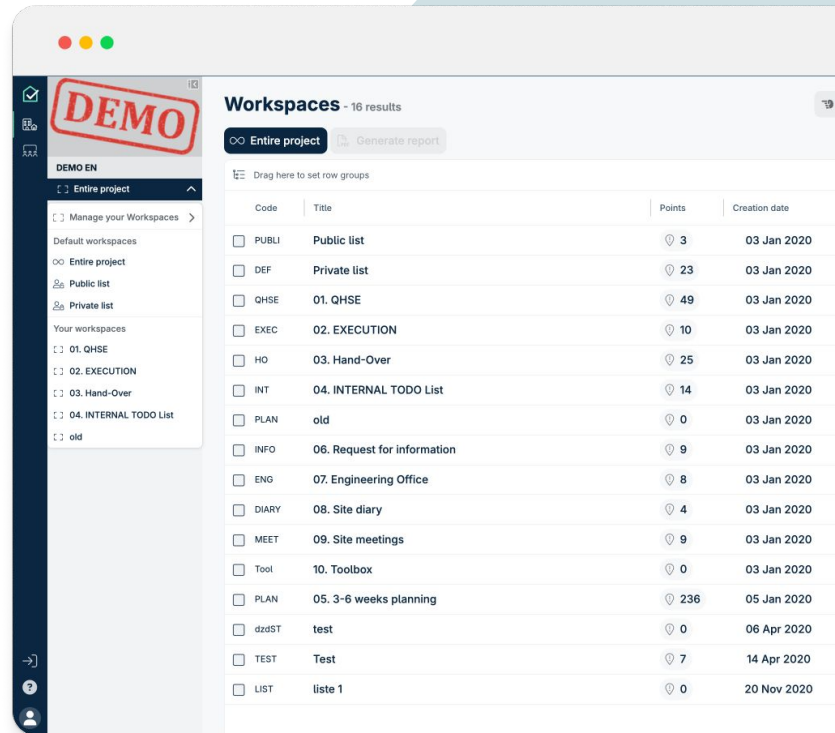
We hebben bouwvakkers wel eens horen zeggen: "Met 100 mensen in een project moet je georganiseerd zijn en samen werken, we willen geen chaos!"

Met werkplekken kun je nu filteren, sorteren en groeperen zoals in andere modules. Omdat u er veel modules, vooral woonprojecten, kunt hebben, is het nu gemakkelijker om direct naar een specifieke werkplek te zoeken, wat je wat scroll-tijd bespaart.

## Voordelen

De basis om een van de sterkste functies van Aproplan te moderniseren. Vandaag beginnen we met verbeterde filters en sortering, morgen vernieuwen we bulkacties: We weten dat uw moeite hebt met het bijwerken van de toegangsrechten van veel mensen in een lijst. We zijn iets aan het voorbereiden waarop u dol zult zijn. Blijf op de hoogte! 😊

Web



**Workspaces** - 16 results

Entire project Generate report

Drag here to set row groups

Code	Title	Points	Creation date
<input type="checkbox"/> PUBLI	Public list	3	03 Jan 2020
<input type="checkbox"/> DEF	Private list	23	03 Jan 2020
<input type="checkbox"/> QHSE	01. QHSE	49	03 Jan 2020
<input type="checkbox"/> EXEC	02. EXECUTION	10	03 Jan 2020
<input type="checkbox"/> HO	03. Hand-Over	25	03 Jan 2020
<input type="checkbox"/> INT	04. INTERNAL TODO List	14	03 Jan 2020
<input type="checkbox"/> PLAN	old	0	03 Jan 2020
<input type="checkbox"/> INFO	06. Request for information	9	03 Jan 2020
<input type="checkbox"/> ENG	07. Engineering Office	8	03 Jan 2020
<input type="checkbox"/> DIARY	08. Site diary	4	03 Jan 2020
<input type="checkbox"/> MEET	09. Site meetings	9	03 Jan 2020
<input type="checkbox"/> Tool	10. Toolbox	0	03 Jan 2020
<input type="checkbox"/> PLAN	05. 3-6 weeks planning	236	05 Jan 2020
<input type="checkbox"/> dzdST	test	0	06 Apr 2020
<input type="checkbox"/> TEST	Test	7	14 Apr 2020
<input type="checkbox"/> LIST	liste 1	0	20 Nov 2020



LB Aproplan

FOCUS OP...

PUNTEN

Active points - 285 results

+ Add new point

Generate report

Drag here to set row groups

<input type="checkbox"/>	Status	ID	Category	Subject
<input type="checkbox"/>	CHECKED (GC)	HSE.1.105	Confined space	test
<input type="checkbox"/>	DONE (SC)	INFO.1.10	Waste	Waste on the floor
<input type="checkbox"/>	CHECKED (GC)	HSE.1.25	Roofing	Access hatch is missing
<input type="checkbox"/>	IN PROGRESS	HO.1.26	Walls	Scratch on the plinth
<input type="checkbox"/>	CHECKED (GC)	HO.1.25	Emergency situations	Fire door not working
<input type="checkbox"/>	IN PROGRESS	.AN.1.234	General Security	Tools have not been stored
<input type="checkbox"/>	BLOCKED (SC)	ENG.1.08	Confined space	Impact on the wall
<input type="checkbox"/>	CHECKED (GC)	.AN.1.236	General Security	Box in front of the emergency exit
<input type="checkbox"/>	CHECKED (GC)	EXEC.1.13	General Security	
<input type="checkbox"/>	DONE (SC)	241	General Security	Good practice
<input type="checkbox"/>	IN PROGRESS	INFO.1.09	Doors	Door size
<input type="checkbox"/>	IN PROGRESS	.AN.1.233	Wall cladding - Plaster...	Remove the waste
<input type="checkbox"/>	IN PROGRESS	ARY.1.08	Concreting	The concrete that has been poured is not flat, bubbles ar...
<input type="checkbox"/>	IN PROGRESS	428	Electricity	
<input type="checkbox"/>	DONE (SC)	HSE.1.93	Fire works	subject
<input type="checkbox"/>	IN PROGRESS	HSE.1.87	Waste	Empty the waste
<input type="checkbox"/>	IN PROGRESS	QHSE.1.51	Fire works	Fire doors need to be checked

# Punten 2.0 | Belangrijkste wijzigingen

Punten 2.0 blijft zich snel ontwikkelen om de nieuwe standaard te worden. Dit is wat er sinds vorig jaar is veranderd::

## WAT IS BESCHIKBAAR

*Bestaande functies in Punten 1.0 die nu beschikbaar zijn in Punten 2.0*

- ❖ Eerder beschikbare bulkacties (status, onderwerp, categorie, locatie, enz. bewerken)
- ❖ Documenten bijvoegen (vanaf uw computer of vanuit LB Aproplan-documenten)
- ❖ Laatste taalgebruiker onthouden voor rapportgeneratie
- ❖ Markeer punt als belangrijk
- ❖ Acties voor archiveren, dupliceren, kopiëren naar werkruimte, verwijderen en verplaatsen van punten
- ❖ Zoekoptie bij het wijzigen van de lijst van een punt
- ❖ Belangrijke & gearchiveerde standaardweergaven
- ❖ Ondersteuning voor meer dan 5.000 punten
- ❖ Gearchiveerde rapportsjablonen zijn niet meer zichtbaar
- ❖ Documenten en annotaties van punten bekijken
- ❖ En meer...

## WAT IS NIEUW

*Nieuwe functies die alleen beschikbaar zijn in Punten 2.0. Ontdek ze in de volgende dia's!*

-  Toetsenbord gebruiken voor navigatie door document en zijpaneel
-  Markeer een punt als belangrijk vanuit de puntentabel & tijdens het maken van een punt
-  Filteropties op belangrijke punten
-  Deelbare URL's werken zoals verwacht
-  Eenvoudiger lijstbeheer bij het dupliceren van een punt
-  Bulkacties (aangepaste velden, opmerkingen toevoegen, deelnemers toevoegen & verwijderen, als belangrijk markeren, punten verwijderen, bijlagen toevoegen)
-  Enter-toets gebruiken om opmerkingen te verzenden
-  Excel export voor punten is nu toegankelijker
-  Documentviewer opent als een venster

## WAT KOMT HIERNA

*Alle functies die binnenkort beschikbaar zullen zijn, bestaand in Points 1.0 of volledig nieuw.*

- ❖ Sla uw tabelconfiguratie op wanneer u tussen modules schakelt
- ❖ Bedrijfs- en rolhiërarchie ondersteund in filters voor verantwoordelijke gebruiker
- ❖ Rapportsjabloon bewerken
- ❖ Bewerk en voeg nieuwe annotaties toe in puntbijlagen
- ❖ Recent gebruikte en voorgedefinieerde onderwerpen beschikbaar tijdens het aanmaken van punten
- ❖ Historiek van punten
- ❖ Bijlage downloaden
- ❖ Commentaar bewerken, archiveren en verwijderen
- ❖ Documenten verwijderen
- ❖ Overzichten 'Gereed' en 'Te doen'
- ❖ Bijlagen toevoegen tijdens het aanmaken van punten

## Bulkacties met punten zijn terug

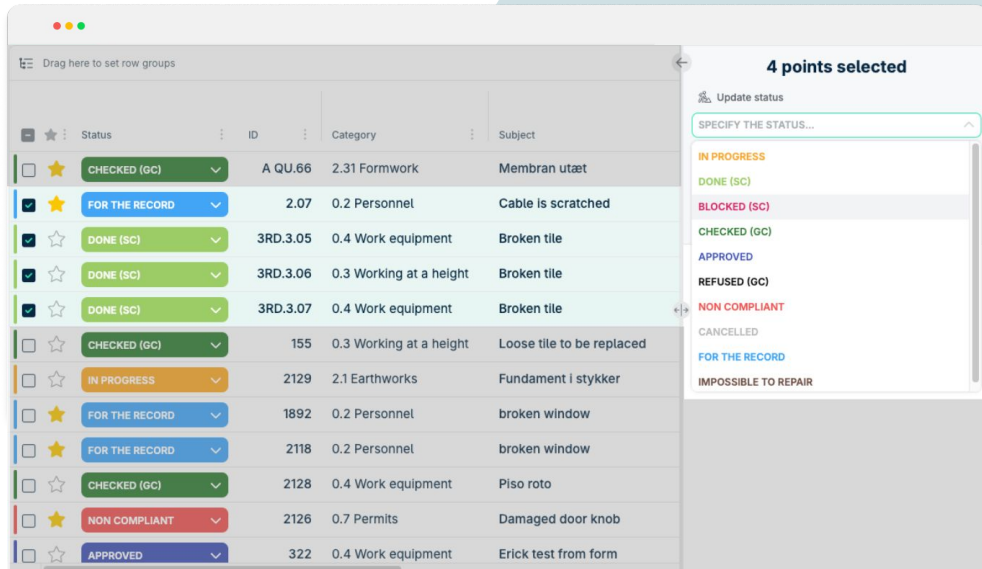
Points 2.0 ondersteunt nu alle bulkacties met punten zoals in de vorige module, maar met een verbeterde gebruikerservaring en prestaties. Je kunt nu in bulk wijzigen:

- Status
- Onderwerp
- Vervaldatum
- Categorie
- Locatie
- Verantwoordelijke gebruiker

### Voordelen

Verhoog je productiviteit en werk sneller en efficiënter dan ooit tevoren.

Web



The screenshot displays a task management interface with a table of tasks and a bulk update modal. The table has columns for Status, ID, Category, and Subject. The modal, titled "4 points selected", allows for updating the status of the selected tasks. The modal includes a dropdown menu to "SPECIFY THE STATUS..." and a list of available status options: IN PROGRESS, DONE (SC), BLOCKED (SC), CHECKED (GC), APPROVED, REFUSED (GC), NON COMPLIANT, CANCELLED, FOR THE RECORD, and IMPOSSIBLE TO REPAIR.

Status	ID	Category	Subject
CHECKED (GC)	A QU.66	2.31 Formwork	Membran utæt
FOR THE RECORD	2.07	0.2 Personnet	Cable is scratched
DONE (SC)	3RD.3.05	0.4 Work equipment	Broken tile
DONE (SC)	3RD.3.06	0.3 Working at a height	Broken tile
DONE (SC)	3RD.3.07	0.4 Work equipment	Broken tile
CHECKED (GC)	155	0.3 Working at a height	Loose tile to be replaced
IN PROGRESS	2129	2.1 Earthworks	Fundament i stykker
FOR THE RECORD	1892	0.2 Personnet	broken window
FOR THE RECORD	2118	0.2 Personnet	broken window
CHECKED (GC)	2128	0.4 Work equipment	Piso roto
NON COMPLIANT	2126	0.7 Permits	Damaged door knob
APPROVED	322	0.4 Work equipment	Erick test from form

## NIEUWE FUNCTIE

# Nieuwe bulkacties op Punten 2.0

Naast het ondersteunen van alle bulkacties van de vorige versie, biedt Punten 2.0 nieuwe bulkacties waar veel vraag naar was:

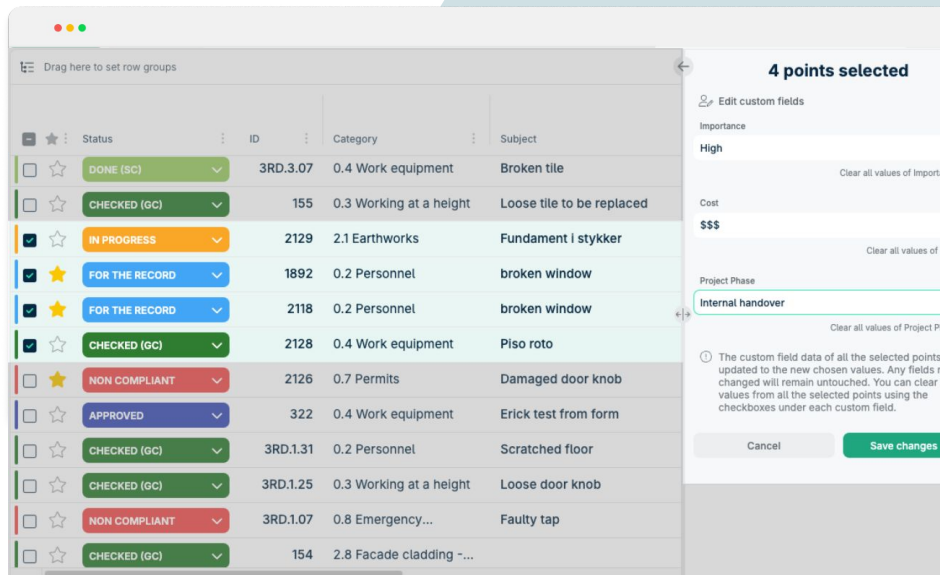
- Aangepaste velden bewerken
- Punten markeren als belangrijk
- Specifieke verantwoordelijke gebruikers toevoegen of verwijderen
- Commentaar toevoegen
- Bijlagen toevoegen

Deze bulkacties zijn exclusief beschikbaar in Punten 2.0.

## Voordelen

Bespaar tijd bij het beheren van meerdere punten tegelijk. Verminder de afhankelijkheid van Excel-plug-ins.

Web



The screenshot displays the Punten 2.0 interface. On the left, a table lists various points with columns for Status, ID, Category, and Subject. The 'Status' column includes dropdown menus with options like 'DONE (SC)', 'CHECKED (GC)', 'IN PROGRESS', 'FOR THE RECORD', 'NON COMPLIANT', and 'APPROVED'. On the right, a panel titled '4 points selected' allows for editing custom fields. It shows fields for 'Importance' (set to 'High'), 'Cost' (set to '\$\$\$'), and 'Project Phase' (set to 'Internal handover'). A note explains that custom field data for selected points is updated to new values, while other fields remain unchanged. Buttons for 'Cancel' and 'Save changes' are visible at the bottom of the panel.

Status	ID	Category	Subject
DONE (SC)	3RD.3.07	0.4 Work equipment	Broken tile
CHECKED (GC)	155	0.3 Working at a height	Loose tile to be replaced
IN PROGRESS	2129	2.1 Earthworks	Fundament   stykker
FOR THE RECORD	1892	0.2 Personnel	broken window
FOR THE RECORD	2118	0.2 Personnel	broken window
CHECKED (GC)	2128	0.4 Work equipment	Piso roto
NON COMPLIANT	2126	0.7 Permits	Damaged door knob
APPROVED	322	0.4 Work equipment	Erick test from form
CHECKED (GC)	3RD.1.31	0.2 Personnel	Scratched floor
CHECKED (GC)	3RD.1.25	0.3 Working at a height	Loose door knob
NON COMPLIANT	3RD.1.07	0.8 Emergency...	Faulty tap
CHECKED (GC)	154	2.8 Facade cladding ...	



# Aangepaste Velden beschikbaar in kolommen in puntenweergave

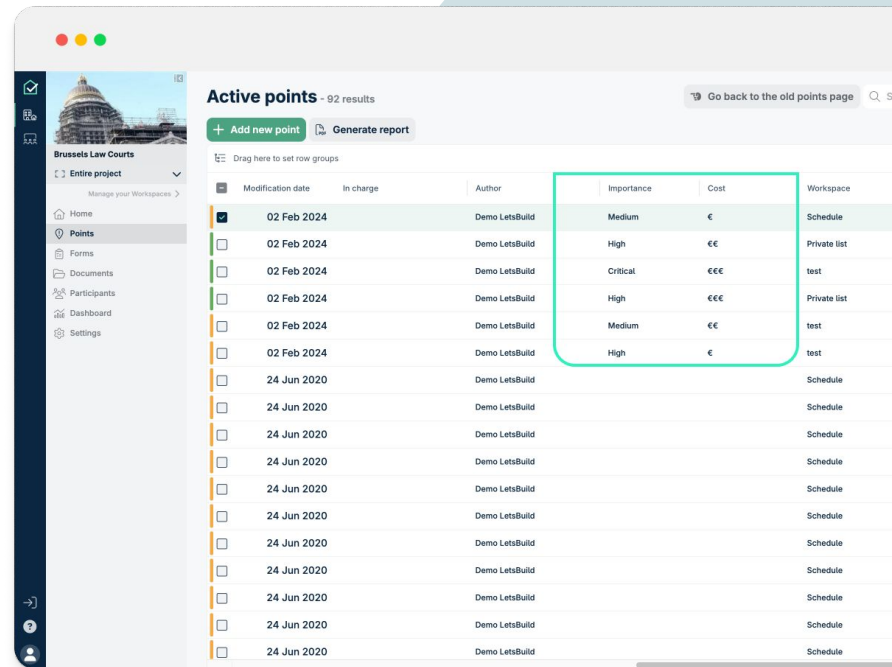
Het werd veel gevraagd en nu is het mogelijk: als aangepaste velden in uw project staan, zijn ze automatisch zichtbaar in uw puntenweergave.

U kunt nu al uw aangepaste velden snel en gemakkelijk bekijken, zonder steeds het zijpaneel te controleren. Gebruik ze zoals elke andere tabel kolom!

## Voordelen

Gebruik uw aangepaste velden op dezelfde manier als elk ander veld in de puntentabel: filters, sorteren en groeperen om uw gegevens naar wens te organiseren.

Web



**Active points** - 92 results

[+ Add new point](#) [Generate report](#)

Drag here to set row groups

<input type="checkbox"/>	Modification date	In charge	Author	Importance	Cost	Workspace
<input checked="" type="checkbox"/>	02 Feb 2024		Demo LetsBuild	Medium	€	Schedule
<input type="checkbox"/>	02 Feb 2024		Demo LetsBuild	High	€€	Private list
<input type="checkbox"/>	02 Feb 2024		Demo LetsBuild	Critical	€€€	test
<input type="checkbox"/>	02 Feb 2024		Demo LetsBuild	High	€€€	Private list
<input type="checkbox"/>	02 Feb 2024		Demo LetsBuild	Medium	€€	test
<input type="checkbox"/>	02 Feb 2024		Demo LetsBuild	High	€	test
<input type="checkbox"/>	24 Jun 2020		Demo LetsBuild			Schedule
<input type="checkbox"/>	24 Jun 2020		Demo LetsBuild			Schedule
<input type="checkbox"/>	24 Jun 2020		Demo LetsBuild			Schedule
<input type="checkbox"/>	24 Jun 2020		Demo LetsBuild			Schedule
<input type="checkbox"/>	24 Jun 2020		Demo LetsBuild			Schedule
<input type="checkbox"/>	24 Jun 2020		Demo LetsBuild			Schedule
<input type="checkbox"/>	24 Jun 2020		Demo LetsBuild			Schedule
<input type="checkbox"/>	24 Jun 2020		Demo LetsBuild			Schedule
<input type="checkbox"/>	24 Jun 2020		Demo LetsBuild			Schedule
<input type="checkbox"/>	24 Jun 2020		Demo LetsBuild			Schedule
<input type="checkbox"/>	24 Jun 2020		Demo LetsBuild			Schedule
<input type="checkbox"/>	24 Jun 2020		Demo LetsBuild			Schedule
<input type="checkbox"/>	24 Jun 2020		Demo LetsBuild			Schedule

# Aanmaakdatum gekopieerd punt

Wanneer een individueel punt specifiek gekopieerd werd, kopieerde het systeem ook de aanmaakdatum van het originele punt; dit leidde tot verwarring en conflicten met aannemers omdat taken ouder leken dan ze in werkelijkheid waren.

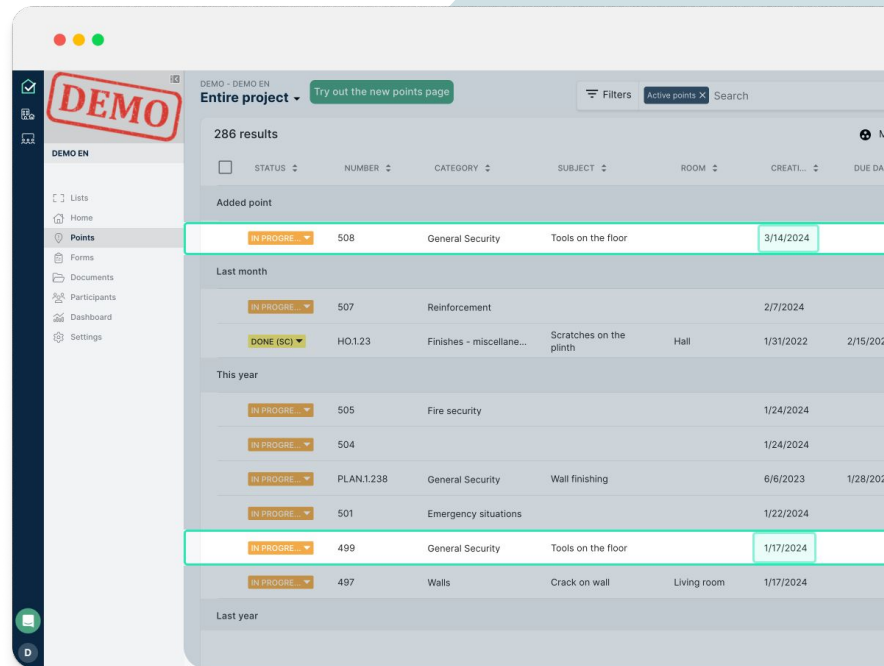
Dit is nu opgelost, dus nu is de aanmaakdatum van de gekopieerde punten wanneer ze gekopieerd worden, net alsof ze helemaal opnieuw aangemaakt worden.

## Voordelen

Geen ambiguïteit bij het beoordelen van de werkelijke levensduur van een punt, waardoor verwarring tot een minimum wordt beperkt en projecttijdlijnen duidelijk zijn.

Web

Mobile



DEMO

DEMO - DEMO EN Entire project - Try out the new points page

286 results

Added point

STATUS	NUMBER	CATEGORY	SUBJECT	ROOM	CREAT...	DUE DA
IN PROGRES	508	General Security	Tools on the floor		3/14/2024	
Last month						
IN PROGRES	507	Reinforcement			2/7/2024	
DONE (SC)	HO.1.23	Finishes - miscellane...	Scratches on the plinth	Hall	1/31/2022	2/15/2022
This year						
IN PROGRES	505	Fire security			1/24/2024	
IN PROGRES	504				1/24/2024	
IN PROGRES	PLAN.1.238	General Security	Wall finishing		6/6/2023	1/28/2024
IN PROGRES	501	Emergency situations			1/22/2024	
IN PROGRES	499	General Security	Tools on the floor		1/17/2024	
IN PROGRES	497	Walls	Crack on wall	Living room	1/17/2024	
Last year						

## NIEUWE FUNCTIE

# Verbeterde zoek- en filterfunctie voor punten met elk type ID

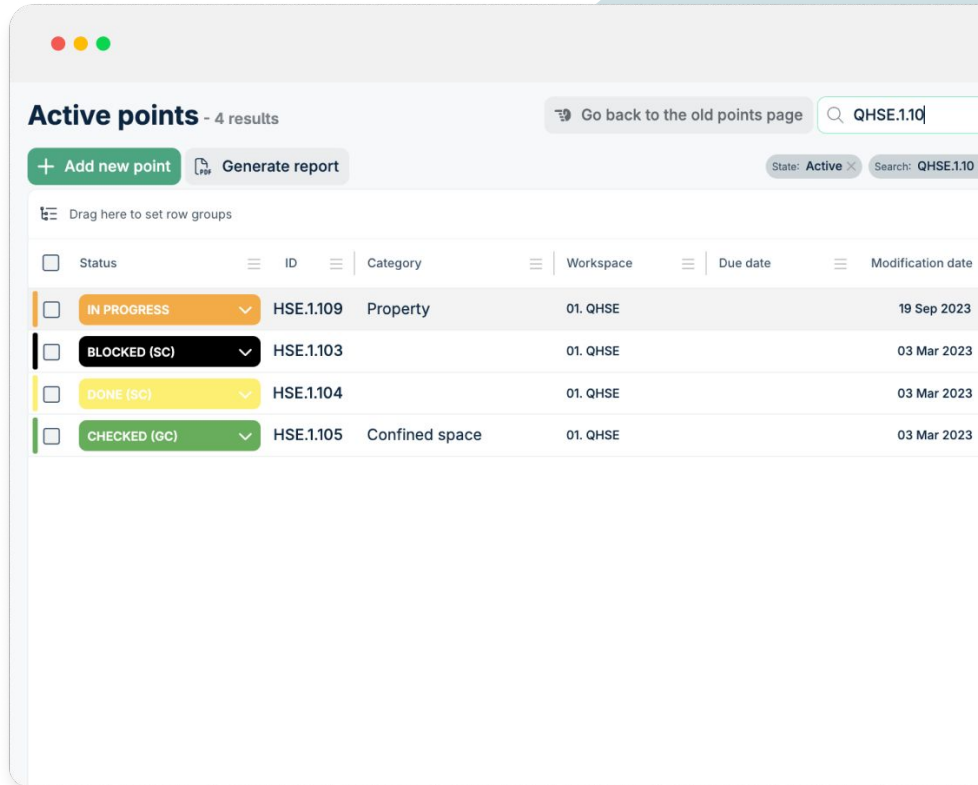
Onze zoek- en filterfuncties ondersteunen nu samengestelde punt-ID's, waaronder nummers, letters en/of symbolen (bv. lijstcode + gebeurtenis + volgorde).

Deze verbetering maakt efficiënte tracering en het terugvinden van specifieke punten op basis van hun unieke ID's mogelijk.

## Voordelen


Ongeacht de punt-ID-structuur die in je project wordt gebruikt, kun je je punten vinden via zoeken of filteren.

Web



**Active points** - 4 results

Go back to the old points page

+ Add new point  Generate report

State: Active Search: QHSE.110

Drag here to set row groups

<input type="checkbox"/>	Status	ID	Category	Workspace	Due date	Modification date
<input type="checkbox"/>	IN PROGRESS	HSE.1109	Property	01.QHSE		19 Sep 2023
<input type="checkbox"/>	BLOCKED (SC)	HSE.1103		01.QHSE		03 Mar 2023
<input type="checkbox"/>	DONE (SC)	HSE.1104		01.QHSE		03 Mar 2023
<input type="checkbox"/>	CHECKED (GC)	HSE.1105	Confined space	01.QHSE		03 Mar 2023

## NIEUWE FUNCTIE

# Vereenvoudigde Excel-export

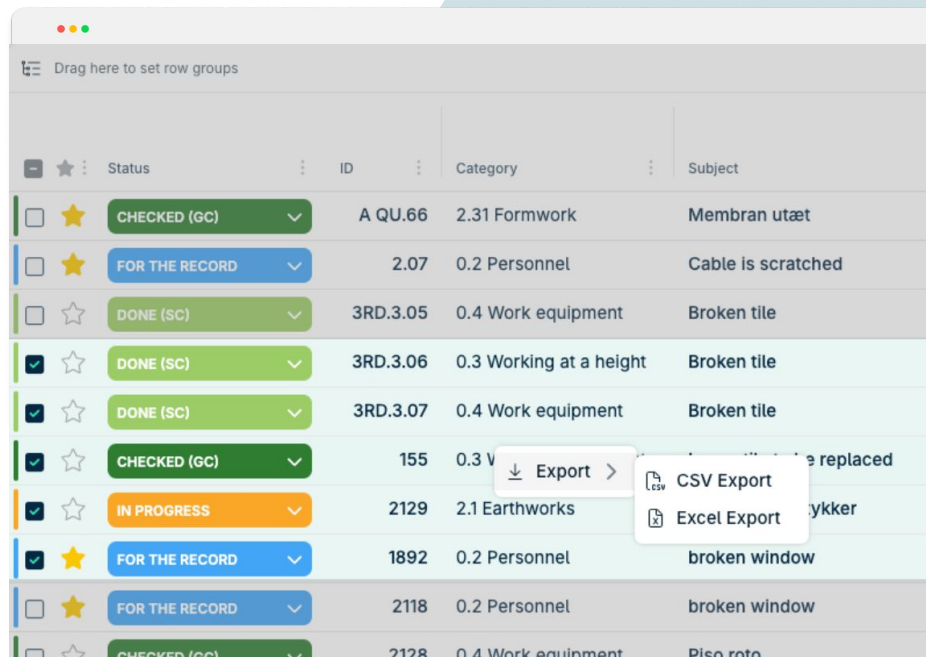
Het downloaden van punten naar Excel is nu veel eenvoudiger. Selecteer eenvoudig de punten die je wilt exporteren naar Excel, klik met de rechtermuisknop en druk op 'Exporteren'.

De geselecteerde punten worden geëxporteerd als CSV- of Excel-formaat. Bovendien wordt alle informatie die in de puntenlijst wordt weergegeven meegenomen in de export.

## Voordelen

Vereenvoudig het exporteren van je punten, met alle informatie die je nodig zou kunnen hebben.

Web



## NIEUWE FUNCTIE

# Exporteer aangepaste velden naar Excel

We introduceren een nieuwe functie die je gegevensbeheercapaciteiten verbetert. Inhoud van aangepaste velden die aan je punten zijn toegevoegd, wordt nu opgenomen in de Excel-export.

### Nieuwsgierig hoe?

- Kies de punten die je wilt exporteren.
- Open het contextmenu door met de rechtermuisknop te klikken.
- Selecteer de optie "Exporteren naar Excel".

### Voordelen

Exporteer al je aangepaste velden moeiteloos, vereenvoudigd gegevensbeheer en analyse, en gebruik je aangepaste gegevens buiten LB Aproplan.

Web

**Active points** - 0 results

+ Add new point | Generate report

Drag here to set row groups

Status	ID	Risk of delay	Category	Subject
DONE (SC)	18	High	2.33 Concreting	Redu
IN PROGRESS	20	Medium	2.4 Metal structure	Reinfc the st
CHECKED (GC)	21	Low	3.3 Electricity	Missin
IN PROGRESS	22	Medium	3.1 HVAC	HVAC
IN PROGRESS	24			
IN PROGRESS	26			
DONE (SC)		High		
		Medium		
CHECKED (GC)		Low		
		Medium		
IN PROGRESS				

	M	N	O	
	Risk of delay	Creation date	Attachment	State
	High	15 Sep 2023	true	false
	Medium	15 Sep 2023	false	false
	Low	15 Sep 2023	true	false
	Medium	15 Sep 2023	true	false
		31 May 2024	true	false
		15 Sep 2023	false	false
		15 Sep 2023	true	false
		15 Sep 2023	true	false
		15 Sep 2023	false	false
		15 Sep 2023	true	false



## NIEUWE FUNCTIE

# Deelbare punten pagina URL's

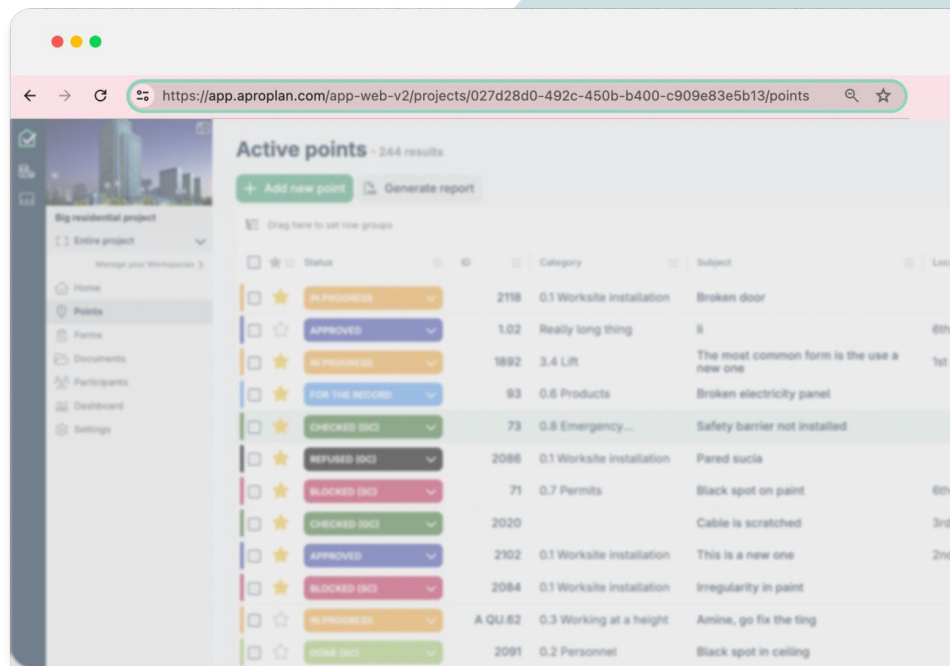
Elk puntenoverzicht genereert nu een unieke URL, zodat je deze eenvoudig kunt delen met belanghebbenden in het project.

Dit zorgt ervoor dat zij direct toegang hebben tot het specifieke punt waar je naar verwijst.

## Voordelen

Deze functie vereenvoudigt samenwerking door snelle en directe toegang tot specifieke punten voor belanghebbenden mogelijk te maken, wat de communicatie verbetert en ervoor zorgt dat iedereen op de hoogte is van belangrijke details.

Web



## NIEUWE FUNCTIE

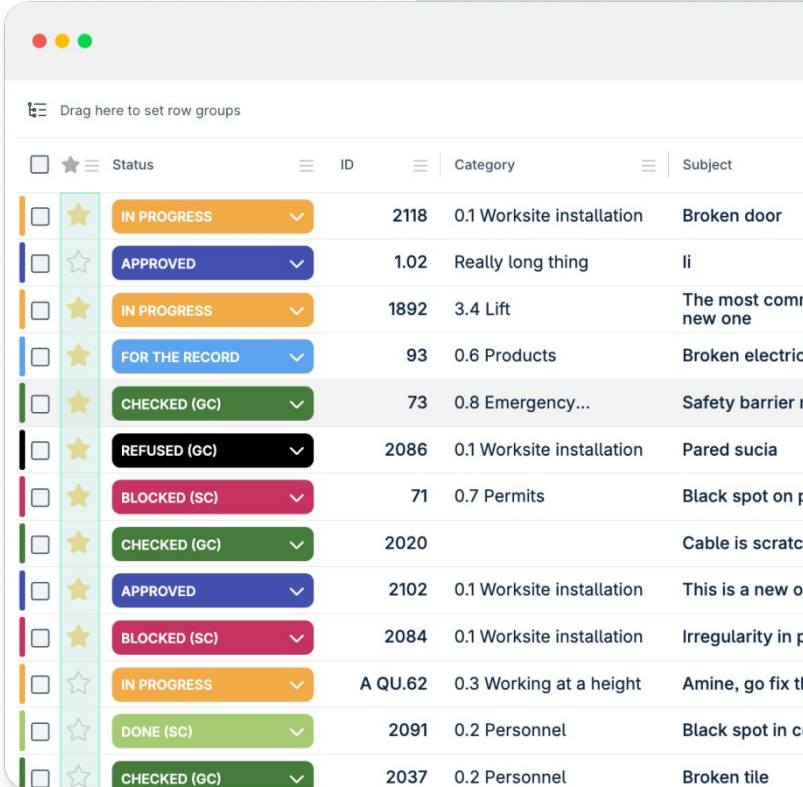
# Markeer een punt als belangrijk vanuit de tabel van punten en tijdens het creëren van een punt

We hebben een nieuwe ★-kolom toegevoegd om het gemakkelijker te maken om punten als belangrijk te markeren direct vanuit de tabel. Je kunt nu ook een punt als belangrijk markeren terwijl je het aanmaakt!

## Voordelen

Deze update verhoogt je efficiëntie door je in staat te stellen snel meerdere belangrijke punten direct vanuit de tabel te markeren, waardoor je tijd bespaart en het gemakkelijker wordt om belangrijke details in één oogopslag bij te houden.

Web



Drag here to set row groups

<input type="checkbox"/>	★	Status	ID	Category	Subject
<input type="checkbox"/>	★	IN PROGRESS	2118	0.1 Worksite installation	Broken door
<input type="checkbox"/>	☆	APPROVED	1.02	Really long thing	li
<input type="checkbox"/>	★	IN PROGRESS	1892	3.4 Lift	The most com new one
<input type="checkbox"/>	★	FOR THE RECORD	93	0.6 Products	Broken electric
<input type="checkbox"/>	★	CHECKED (GC)	73	0.8 Emergency...	Safety barrier
<input type="checkbox"/>	★	REFUSED (GC)	2086	0.1 Worksite installation	Pared sucia
<input type="checkbox"/>	★	BLOCKED (SC)	71	0.7 Permits	Black spot on p
<input type="checkbox"/>	★	CHECKED (GC)	2020		Cable is scrato
<input type="checkbox"/>	★	APPROVED	2102	0.1 Worksite installation	This is a new o
<input type="checkbox"/>	★	BLOCKED (SC)	2084	0.1 Worksite installation	Irregularity in p
<input type="checkbox"/>	☆	IN PROGRESS	A QU.62	0.3 Working at a height	Amine, go fix th
<input type="checkbox"/>	☆	DONE (SC)	2091	0.2 Personnel	Black spot in c
<input type="checkbox"/>	☆	CHECKED (GC)	2037	0.2 Personnel	Broken tile

## NIEUWE FUNCTIE

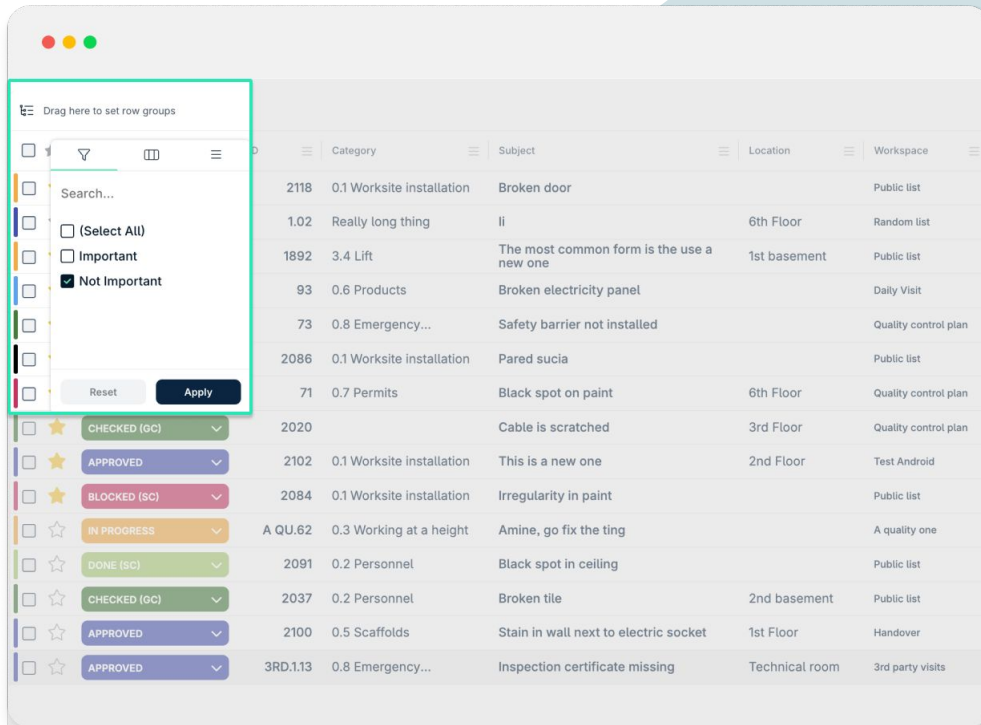
# Nieuwe filteropties voor belangrijke punten

Nu dat we een nieuwe kolom in de tabel met punten hebben geïntroduceerd, zijn er ook nieuwe filteropties toegevoegd. Deze opties zijn vergelijkbaar met die van andere kolommen en zijn ontworpen om je te helpen je punten beter te beheren en te organiseren. Je kunt nu eenvoudig punten filteren en groeperen op belangrijk of niet belangrijk, zodat je je kunt concentreren op belangrijke details of bredere overzichten op basis van je behoeften.

## Voordelen

Het is nu sneller en gemakkelijker om punten te organiseren en prioriteren. Of je je nu richt op belangrijke items of alle details bekijkt, je kunt nu je weergave efficiënter afstemmen op je behoeften.

Web



	Category	Subject	Location	Workspace
2118	0.1 Worksite installation	Broken door		Public list
1.02	Really long thing	li	6th Floor	Random list
1892	3.4 Lift	The most common form is the use a new one	1st basement	Public list
93	0.6 Products	Broken electricity panel		Daily Visit
73	0.8 Emergency...	Safety barrier not installed		Quality control plan
2086	0.1 Worksite installation	Pared sucia		Public list
71	0.7 Permits	Black spot on paint	6th Floor	Quality control plan
2020		Cable is scratched	3rd Floor	Quality control plan
2102	0.1 Worksite installation	This is a new one	2nd Floor	Test Android
2084	0.1 Worksite installation	Irregularity in paint		Public list
A QU.62	0.3 Working at a height	Amine, go fix the ting		A quality one
2091	0.2 Personnel	Black spot in ceiling		Public list
2037	0.2 Personnel	Broken tile	2nd basement	Public list
2100	0.5 Scaffolds	Stain in wall next to electric socket	1st Floor	Handover
3RD.113	0.8 Emergency...	Inspection certificate missing	Technical room	3rd party visits



## NIEUWE FUNCTIE

# Verbeteringen in de workflow "kopieer punt naar andere werkruimten"

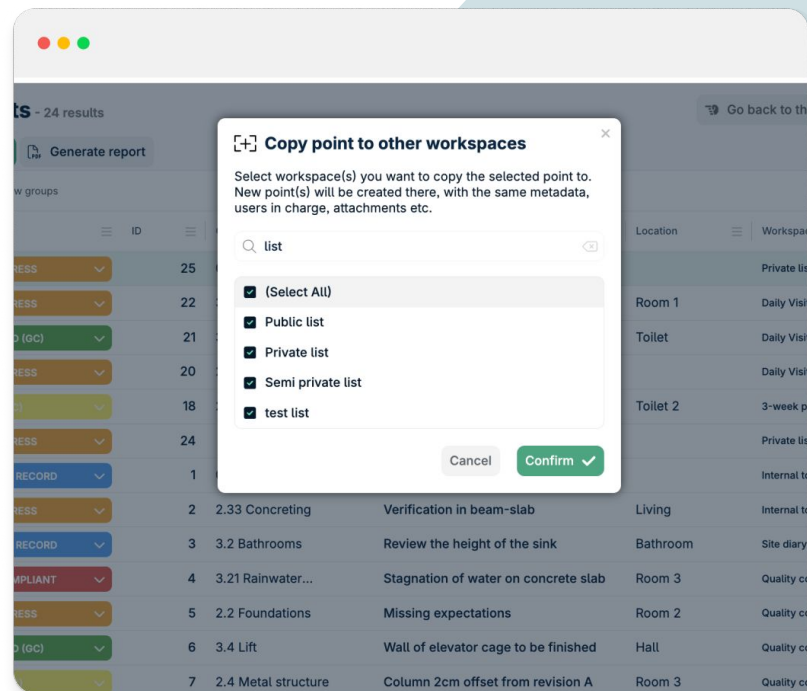
We hebben het proces van het kopiëren van punten tussen werkruimten verbeterd om het sneller en efficiënter te maken. Hier is wat er nieuw is:

- Je kunt nu zoeken naar werkruimten wanneer je een punt kopieert.
- Selecteer alle lijsten met één klik voor snellere puntbeheer.
- Kies eenvoudig een of meer specifieke lijsten bij het kopiëren van punten naar andere werkruimten.

## Voordelen

Bespaar tijd bij het kopiëren van punten naar meerdere lijsten en minimaliseer fouten door per ongeluk een punt naar een irrelevante lijst te kopiëren.

Web



## NIEUWE FUNCTIE

# Uitvouwbaar filtervenster

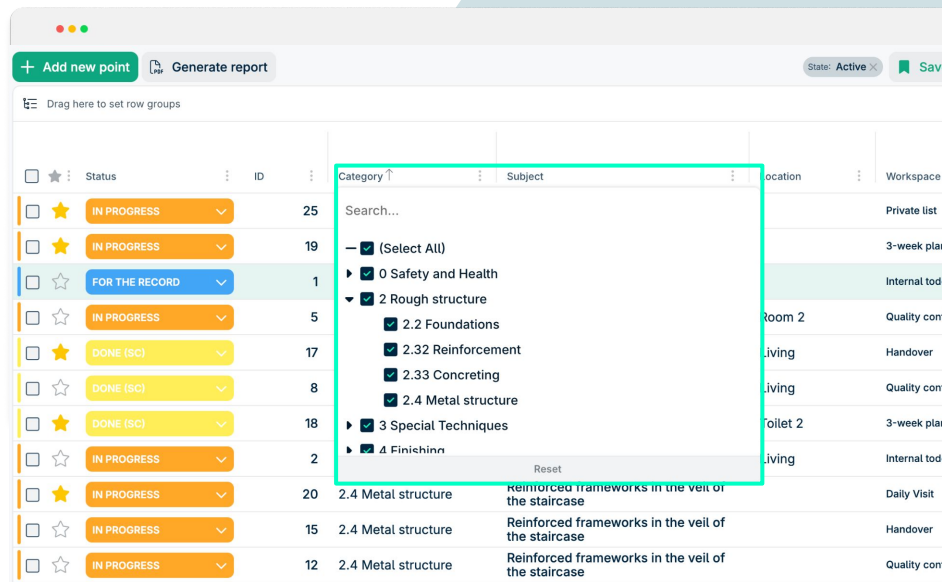
We hebben een veelvoorkomend probleem opgelost met de filterinterface in de kolommen van punten. Voorheen waren de tekstlabels van filters (vooral in boomstructuren) vaak ingekort, waardoor het moeilijk was om visueel de juiste filters te vinden.

Het filtervenster is nu uitvouwbaar, zodat gebruikers het naar behoefte kunnen aanpassen voor betere zichtbaarheid en gebruiksgemak.

## Voordelen

Vind en selecteer filters eenvoudig dankzij het uitvouwbare venster, verbeter de zichtbaarheid en stroomlijn je workflow.

Web



## NIEUWE FUNCTIE

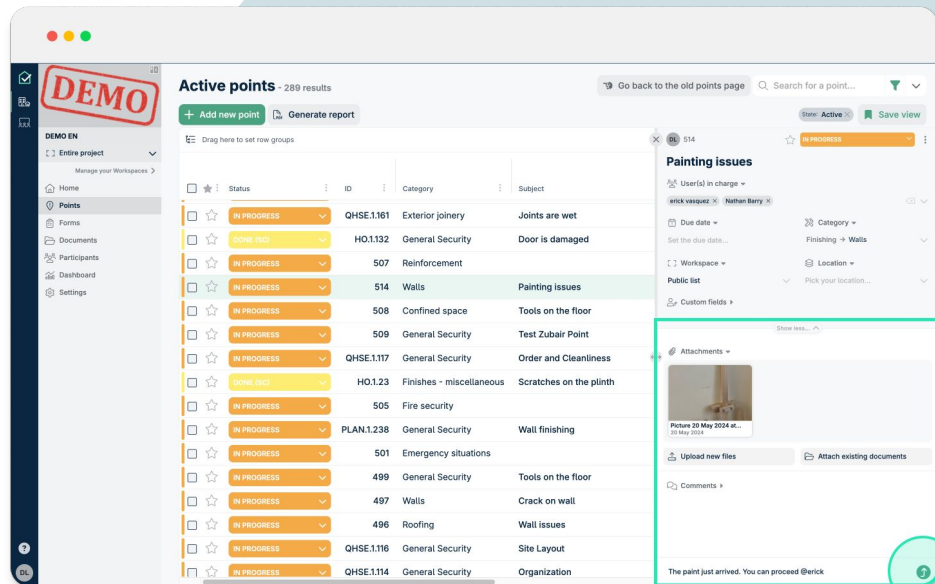
# Opmerkingen verzenden met Enter-toets

Je kunt nu eenvoudig opmerkingen achterlaten in Punten 2.0 door simpelweg op de toets 'Enter' te drukken. Deze gestroomlijnde functionaliteit verbetert de gebruikerservaring en maakt het sneller en intuïtiever om feedback of notities achter te laten binnen het platform. Je kunt nog steeds Cmd/Ctrl + Enter gebruiken om een regel af te breken in het commentaar.

## Voordelen

Bespaar tijd en verbeter de efficiëntie van je workflow door direct commentaar te kunnen indienen, zonder extra klikken of menu-navigatie.

Web



## Sorteren op meerdere kolommen

Powergebruikers vroegen hier al lang om en nu is het hier eindelijk!

Soms wilt u uw gegevens in een heel specifieke volgorde ordenen, bijvoorbeeld: punten op vervaldatum, dan op status, dan op toegewezen persoon.

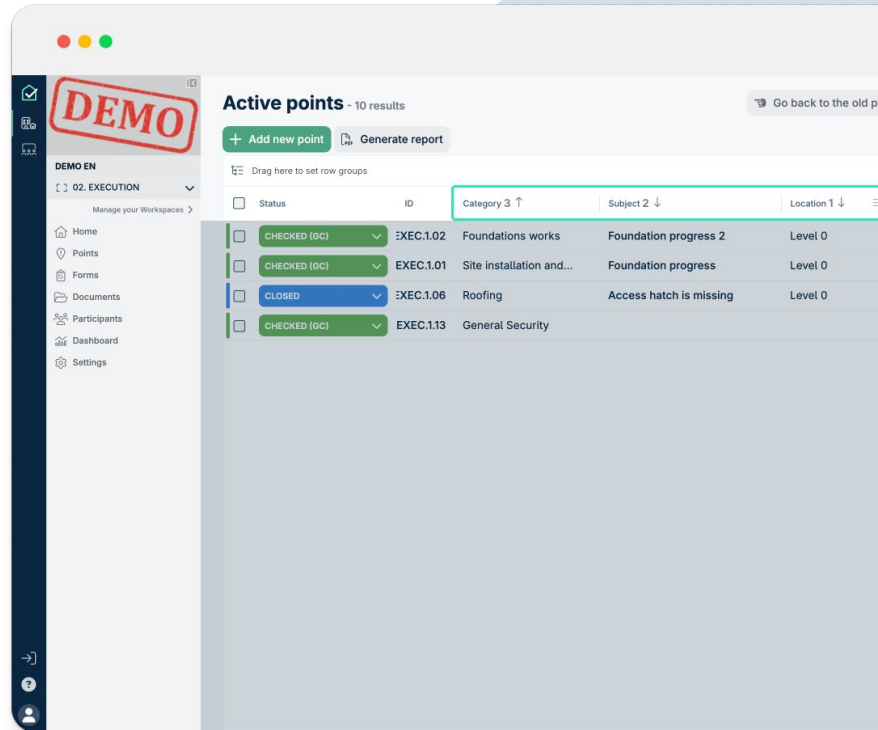
U kon dit al in rapporten, maar niet in de app zelf doen. Dat was tot vandaag, want vanaf nu is het mogelijk in Aroplan 2.0.

Nieuwsgierig hoe? Druk op **SHIFT + klik** op twee of meer kolommen. Bedank ons later 😊

### Voordelen

Nog een manier om uw gegevens te organiseren, zodat u efficiënt kunt werken.

Web

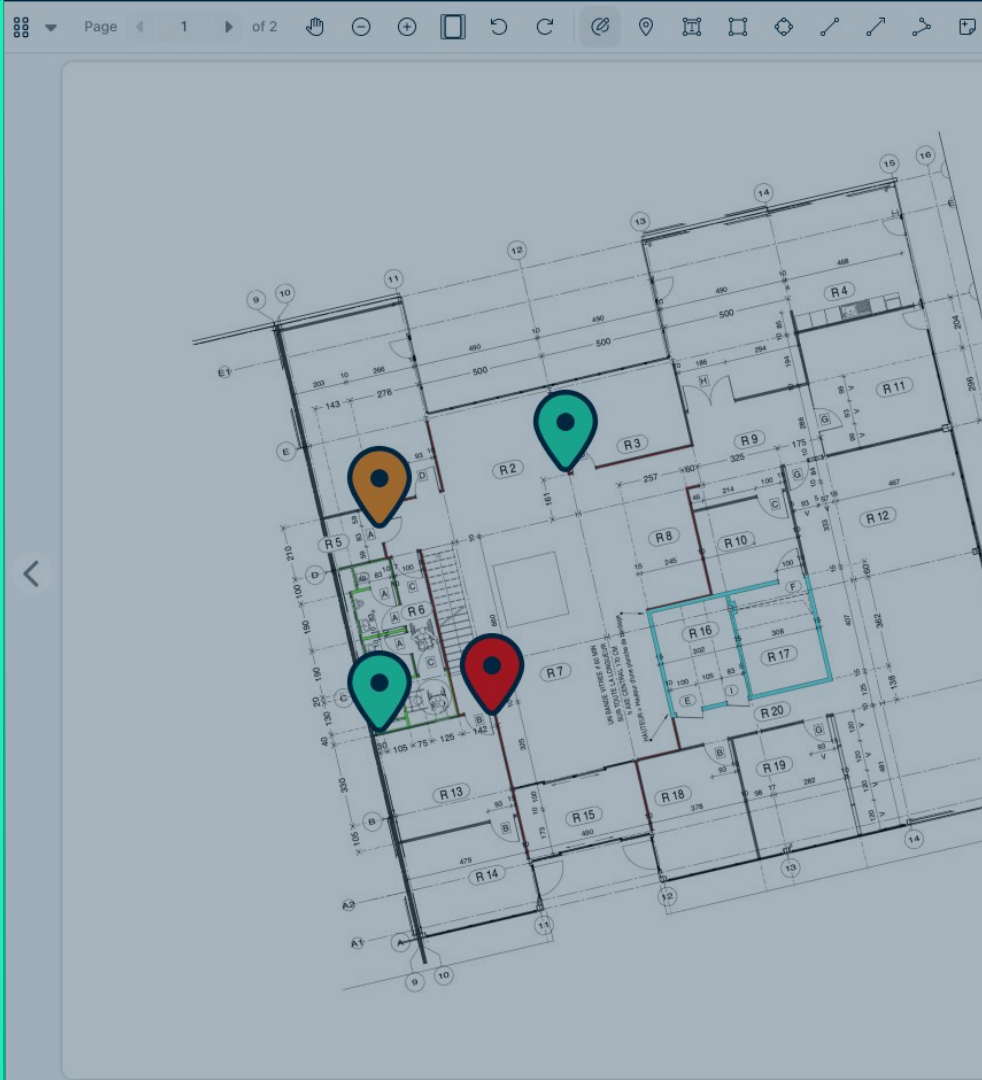




LB Aproplan

FOCUS OP...

DOCUMENTVIEWER



# Ontdek nieuwe functies met onze verbeterde documentviewer

Dankzij jullie waardevolle feedbacks hebben we meer en meer functies in onze nieuwe documentenweergave kunnen ontwikkelen en bieden.

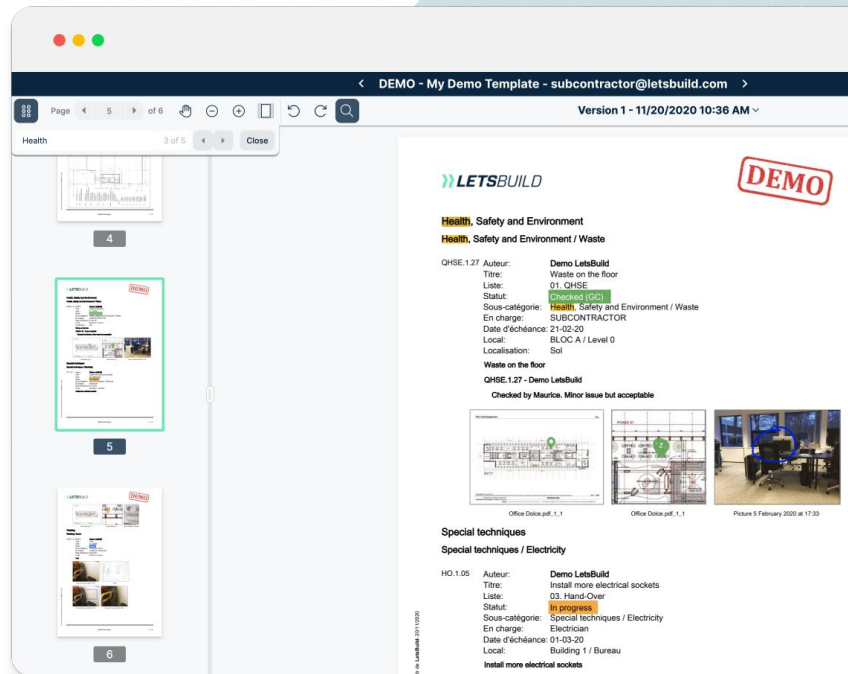
Hier zijn de belangrijkste functionaliteiten die we onder uw aandacht wilden brengen:

- Druk uw document rechtstreeks vanuit LB Aproplan af;
- Navigeer eenvoudig door documenten met meerdere pagina's met het behulp van de paginatieker;
- Gebruik de *search bar* en vind wat u zoekt;
- Selecteer, kopieer en plak alle inhoud uit uw PDF;
- Gebruik meerdere regels tekst bij het maken van aantekeningen in een document.

## Voordelen

Haal meer uit je documenten met minder moeite. We luisteren, reageren en passen onze documentviewer aan op basis van jouw feedback.

Web



## Voeg annotaties toe aan nieuwe punten

Voorheen, als je annotaties wilde toevoegen aan een bijlage tijdens het aanmaken van een punt, moest je het punt opslaan, opnieuw openen, de bijlage opnieuw openen en dan annoteren—te veel stappen. Nu kun je annotaties direct toevoegen aan bijlagen nadat je ze hebt toegevoegd tijdens het aanmaken van het punt, waardoor het hele proces wordt gestroomlijnd.

### Voordelen

Bespaar tijd bij het maken van nieuwe punten vanaf nul en het markeren van specifieke zaken in bijlagen.

Mobiel



## NIEUWE FUNCTIE

# Documenten uitlijnen voor eenvoudige vergelijking

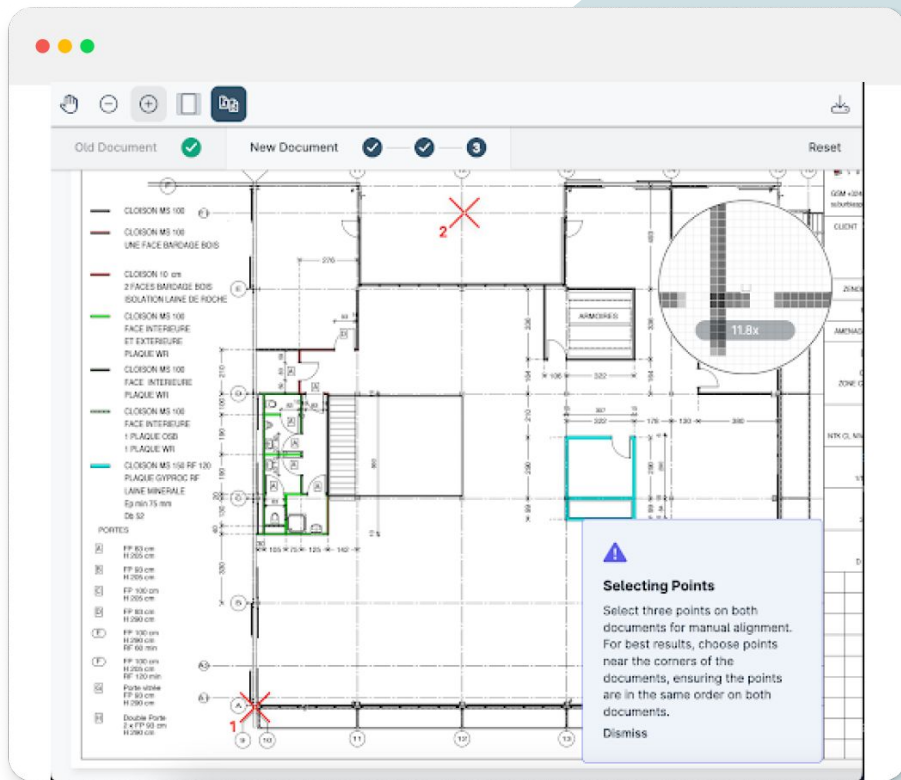
Eenvoudig verschillen tussen plannen spotten, zelfs als de planversies verschillende schaal, rotatie of weergaveposities hebben. Gefrustreerd door het zien van alles in rood bij het vergelijken van planversies? Dit gebeurt meestal door verschillen in schaal, rotatie of weergavepositie.

Onze nieuwe uitlijnfunctie geeft je de controle terug. Door versies uit te lijnen met behulp van referentiepunten kun je eenvoudig een duidelijke vergelijking maken en de daadwerkelijke veranderingen tussen planversies identificeren.

## Voordelen

Vind eenvoudig verschillen tussen plannen, zelfs als de planversies een verschillende schaal, rotatie of weergavepositie hebben.

Web





## NIEUWE FUNCTIE

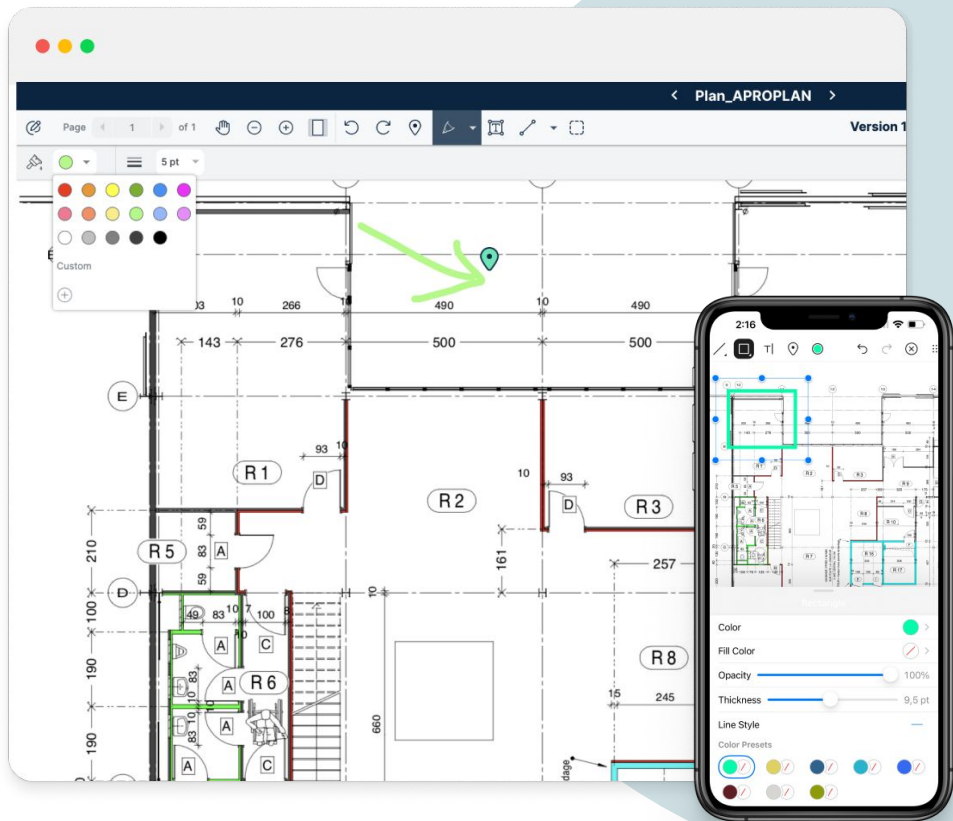
# Meer aanpassingsmogelijkheden voor annotaties

Geniet van verbeterde aanpassingsopties voor annotaties in onze nieuwe documentviewer met een breder scala aan kleuren, lijntypes, lijndiktes, tekstgroottes en meer, zodat je je documenten effectiever kunt personaliseren.

## Voordelen

Deze nieuwe aanpassingsopties bieden meer flexibiliteit bij het personaliseren van je documenten, wat de nauwkeurigheid en duidelijkheid van je annotaties verbetert.

Web



## NIEUWE FUNCTIE

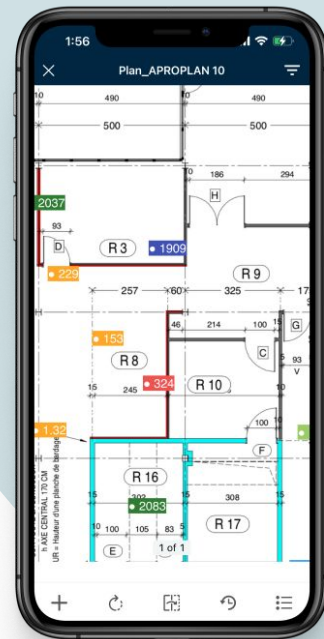
# De grootte van de pillen past zich nu aan het zoomniveau van het plan aan

Heb je ooit een plan geopend en niet duidelijk kunnen zien waar de punten/vormen zich bevonden omdat ze te klein waren? Dit is niet langer een probleem, omdat de grootte van de punten en formulieren zich nu aanpast aan je zoomniveau op mobiel, net zoals het werkt op het web.

## Voordelen

Mis nooit meer een belangrijke taak omdat je die niet op een plattegrond zag. Lees de inhoud van een plattegrond op elk moment.

Mobile



## NIEUWE FUNCTIE

# Eenvoudig navigeren tussen bijlagen van punten/formulieren op mobiele apparaten

Het komt vaak voor dat een punt, een formulier of een vraag twee of meer bijlagen bevat. Het is vervelend op mobiel om de bijlage te moeten openen, deze te bekijken, te sluiten, de volgende te vinden, deze te openen, te sluiten, enzovoort. Nu is het navigeren tussen meerdere bijlagen op mobiel veel gemakkelijker met onze nieuwe documentenweergave. Je kunt snel tussen bijlagen schakelen met de vorige/ volgende pijlen, waardoor je tijd en gedoe bespaart.

## Voordelen

Bespaar tijd en moeite bij het raadplegen van meerdere bijlagen bij een punt of formulier.

Mobile



## VOORTDURENDE VERBETERING

# Diverse verfijningen aan de nieuwe documentviewer

Op basis van de laatste feedback over de nieuwe documentviewer hebben we belangrijke verbeteringen doorgevoerd om de algemene ervaring van het bekijken en gebruiken van documenten in de applicatie te verbeteren, met name:

- Verbeterde laadtijden bij het openen van documenten
- Betere navigatie bij het werken met grote documenten
- Verfijning van de gebruikerservaring bij het annoteren van documenten
- ... En meer!

## Voordelen

Verbeter de ervaring van het bekijken en gebruiken van documenten

Web

Mobile



## NIEUWE FUNCTIE

# Exporteer documenten van LB Aproplan op mobiel

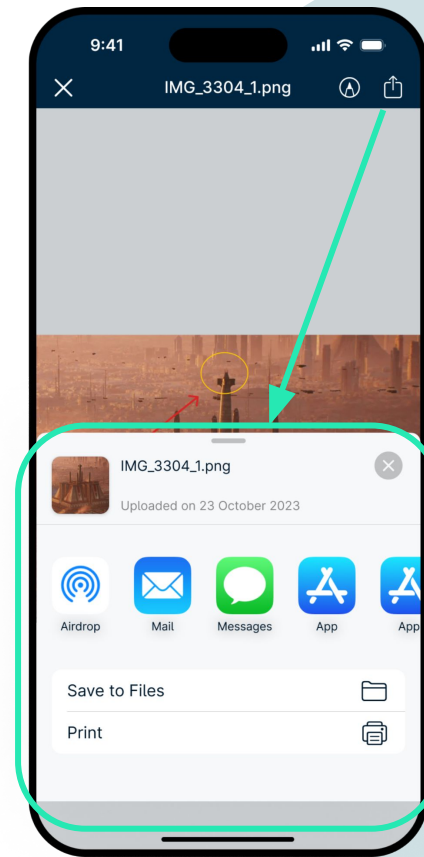
Soms moet je een document delen terwijl je onderweg bent—of het nu gaat om het printen van een rapport voor een onderaannemer, het versturen van een plan met punten naar een aannemer, of het delen van een foto met de projectmanager.

Met de nieuwe mobiele deeloctie is dit nu allemaal mogelijk. Net als bij andere apps kun je eenvoudig afbeeldingen of PDF's delen met iedereen buiten LB Aproplan, waardoor het eenvoudiger dan ooit wordt om onderweg verbonden te blijven.

## Voordelen

Deel eenvoudig documenten van LB Aproplan met mensen buiten de applicatie.

Mobile



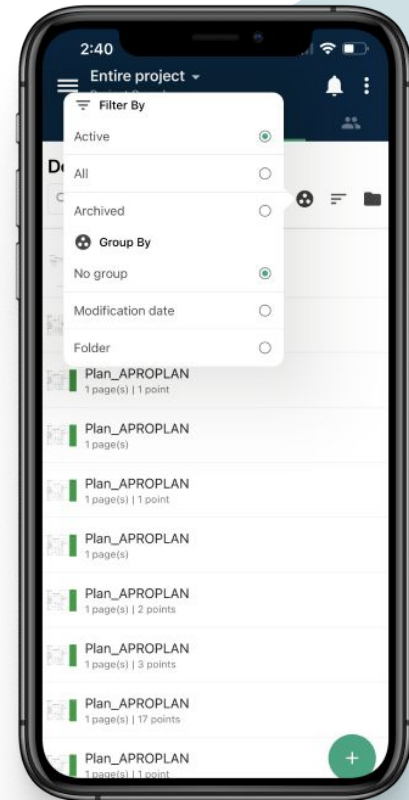
# Verbeterde filter- en sorteermogelijkheden op mobiele apparaten

We hebben de filter- en sorteermogelijkheden op mobiele apparaten verbeterd, zodat je je documenten beter kunt organiseren en terugvinden. Nu kun je documenten eenvoudig vinden in je voorkeursvolgorde, overeenkomstig de opties beschikbaar op de webversie voor consistentie en gemak.

## Voordelen

Verhoog je vermogen om documenten op mobiel te organiseren en te vinden, zodat je ze precies kunt indelen zoals jij dat wilt.

Mobiel



## NIEUWE FUNCTIE

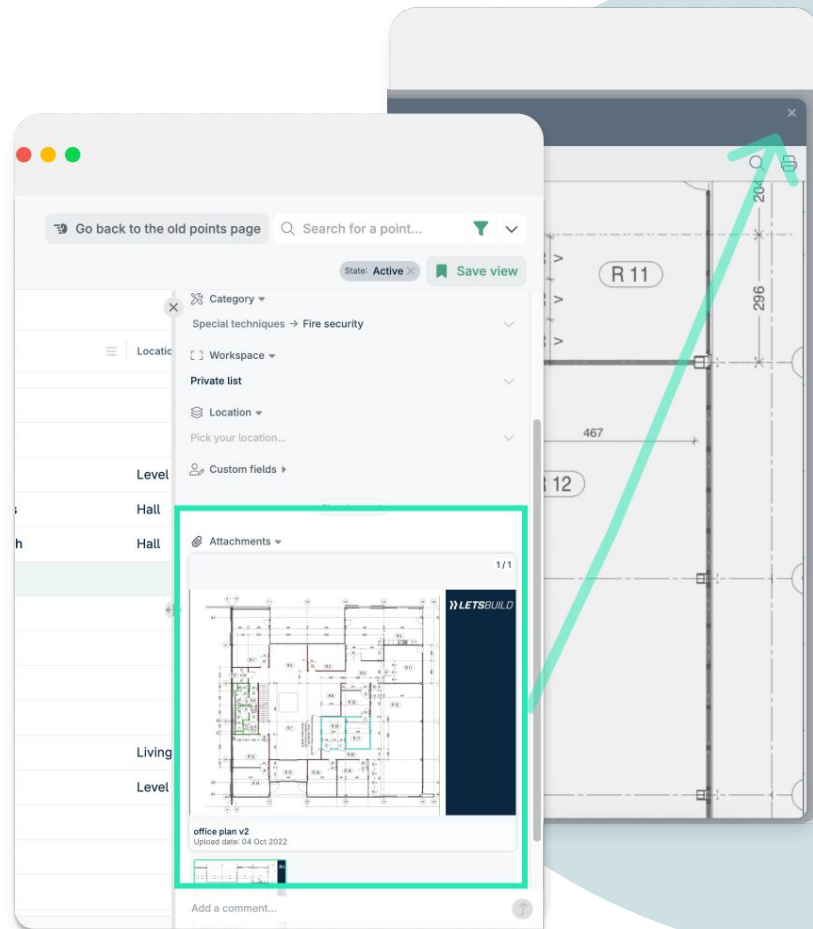
# Documentviewer opent nu als een venster

Voorheen vereiste het openen en sluiten van een document dat aan een punt was gekoppeld het herladen van de puntenpagina, wat tijdverlies veroorzaakte, vooral bij projecten met veel punten. Nu opent de documentviewer als een venster boven de puntenpagina, waardoor laadtijden worden geëlimineerd en je workflow wordt gestroomlijnd!

## Voordelen

Bespaar waardevolle tijd zonder dat je punten hoeft te herladen na het bekijken van documenten. Je kunt je taken nu sneller en gemakkelijker voltooien.

Web



## NIEUWE FUNCTIE

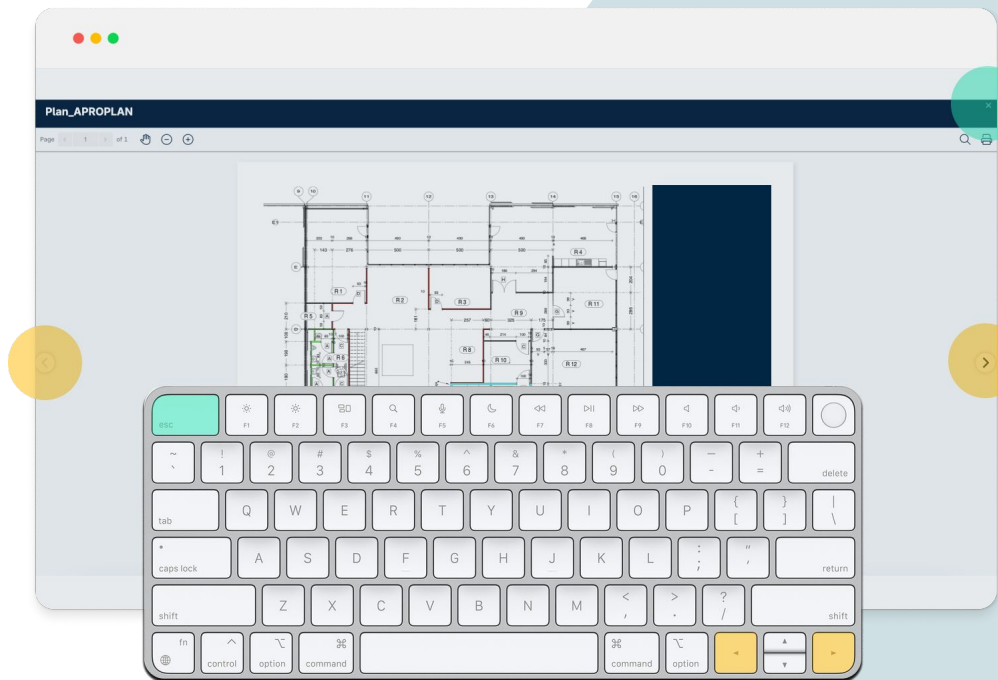
# Gebruik het toetsenbord voor navigatie door documenten en het zijpaneel

Ervaar soepelere en snellere navigatie met je toetsenbord! Gebruik de pijltjestoetsen rechts en links om moeiteloos tussen je volgende en vorige documenten te navigeren. Bovendien kun je nu een document sluiten en het zijpaneel van punten verlaten met een simpele druk op de Escape-toets.

## Voordelen

Navigeer efficiënter tussen documenten en sluit panelen, waardoor je minder hoeft te klikken en tijd bespaart - zodat je gefocust kunt blijven en productiever kunt werken.

Web







# Binnenkort beschikbaar

LB Aproplan

Voor **bouwers**, door **bouwers**.

## BINNENKORT

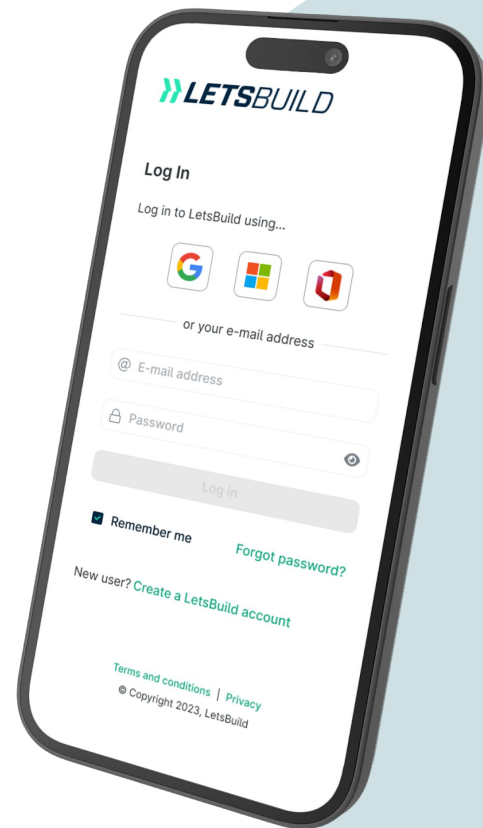
# Single Sign-On op mobiel

Moe van het beheren van meerdere wachtwoorden voor verschillende apps? We hebben de oplossing voor je! Met de nieuwe mobiele SSO-functie is inloggen op LB Aproplan eenvoudiger dan ooit. Net als op het web kun je nu je Microsoft- of Google-account gebruiken om veilig toegang te krijgen tot Aproplan op je mobiele apparaat—geen gedoe meer!

## Voordelen

Een eenvoudiger inlogproces voor gebruikers en meer controle voor IT-beheerders over de toegang van werknemers tot LB Aproplan.

Mobile



## BINNENKORT

# In-app sjabloon bouwer

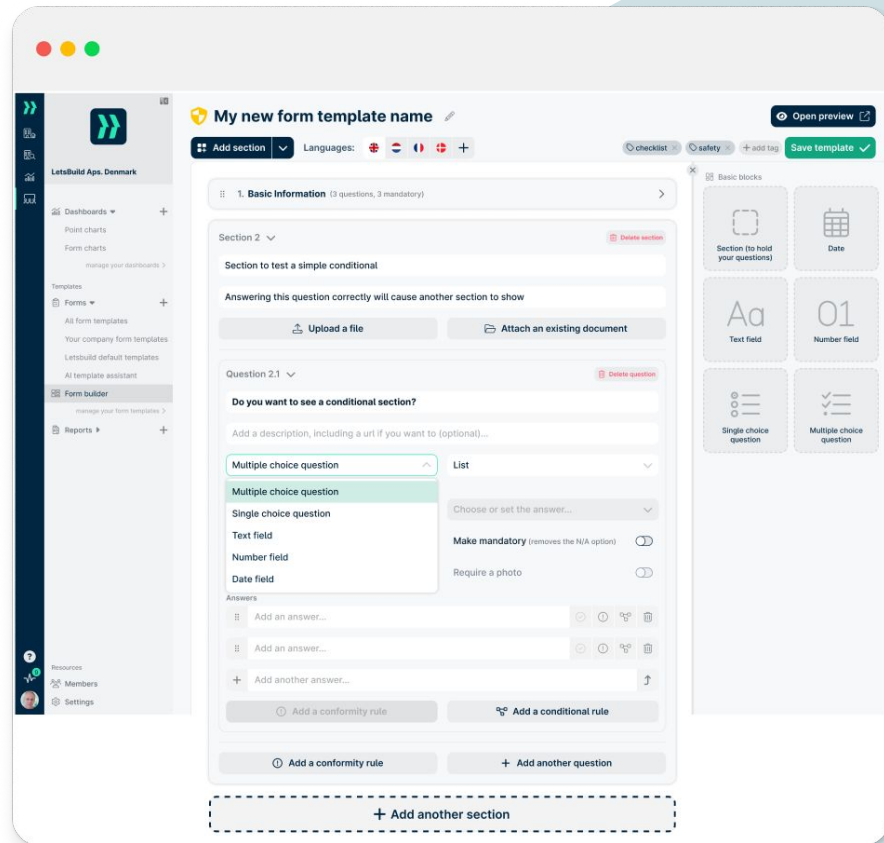
Ben je een excel-expert? Dan zul je hier niet enthousiast over zijn. Anders is de kans groot dat je moeite hebt gehad met het maken van een formuliersjabloon en het importeren ervan in Aproplan!

We brengen hier voorgoed verandering in door een gebruiksvriendelijke sjabloonbouwer aan te bieden die je rechtstreeks via de webapplicatie kunt openen. Met de sjabloonmaker kun je zowel nieuwe sjablonen maken als bestaande sjablonen bewerken. Zet je dus schrap voor een grote verbetering van je ervaring met het maken van formulieren!

## Voordelen

Gemakkelijk nieuwe sjablonen maken of bestaande sjablonen bewerken. Geen willekeurige fouten meer!

Web



## BINNENKORT

# BIM-viewer op het web

Het team blijft zich richten op het leveren van een testklare versie voor onze klanten tegen het einde van het jaar. Rechts ziet u de LB Aproplan web BIM-module met het architecturale model van een klant.

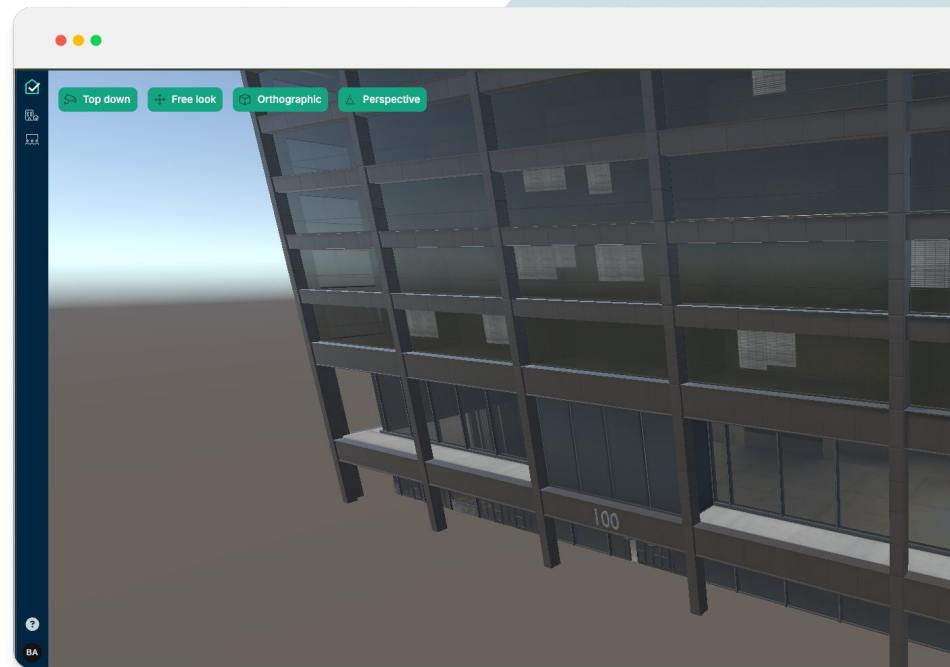
Ons huidige prototype maakt het al mogelijk om gedetailleerde modellen te laden, objecten te selecteren en soepel in het model te navigeren met goede prestaties. We werken nu aan de volgende belangrijke mijlpalen:

- Interactie met objectmetadata
- Integratie van de BIM-viewer in de mobiele applicatie

## Voordelen

De eerste stappen naar een toegepast 3D-model binnen LB Aproplan!

Web





# LB Geniebelt

Uw co-piloot voor een moeiteloze planning en een vlekkeloze voortgang

Voor **bouwers**, door **bouwers**.

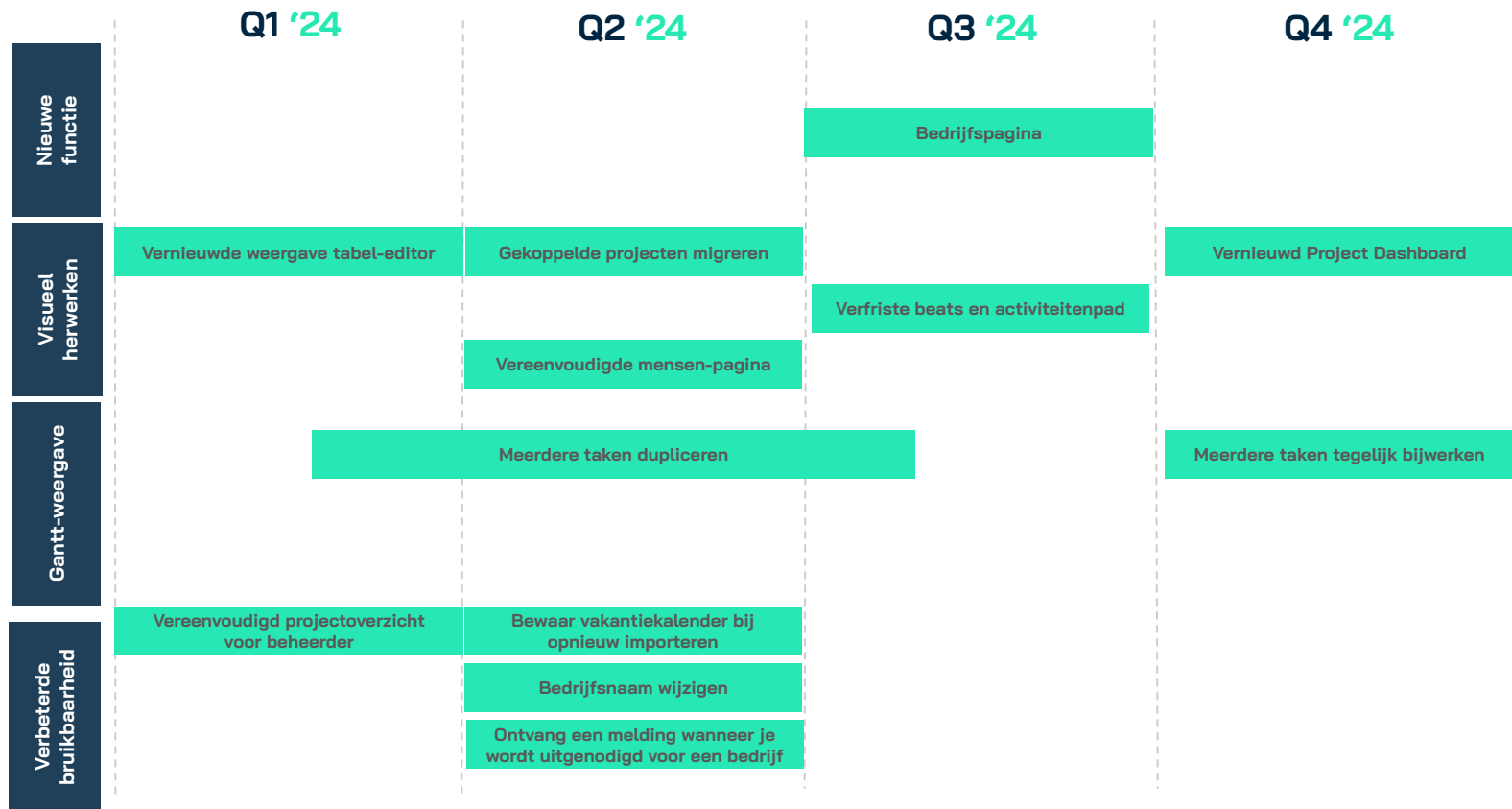
### LB Geniebelt



**1** Een betere oplossing voor herhalingen in het plan en de voortgang

**2** Beter samenwerken met je team  
*Zorg ervoor dat de juiste mensen aanwezig zijn voor wat er moet gebeuren, wanneer en waar.*

**3** Versterking van de overzichten in LB Geniebelt  
*Bekijk en beheer de lopende projecten binnen het bedrijf.*



# Dupliceer meerdere taken tegelijk!

Naast de mogelijkheid om een enkele taak een paar maanden geleden te dupliceren, kun je nu meerdere taken tegelijk dupliceren, waardoor je nog meer mogelijkheden hebt om je project efficiënt te beheren zonder de administratieve last.

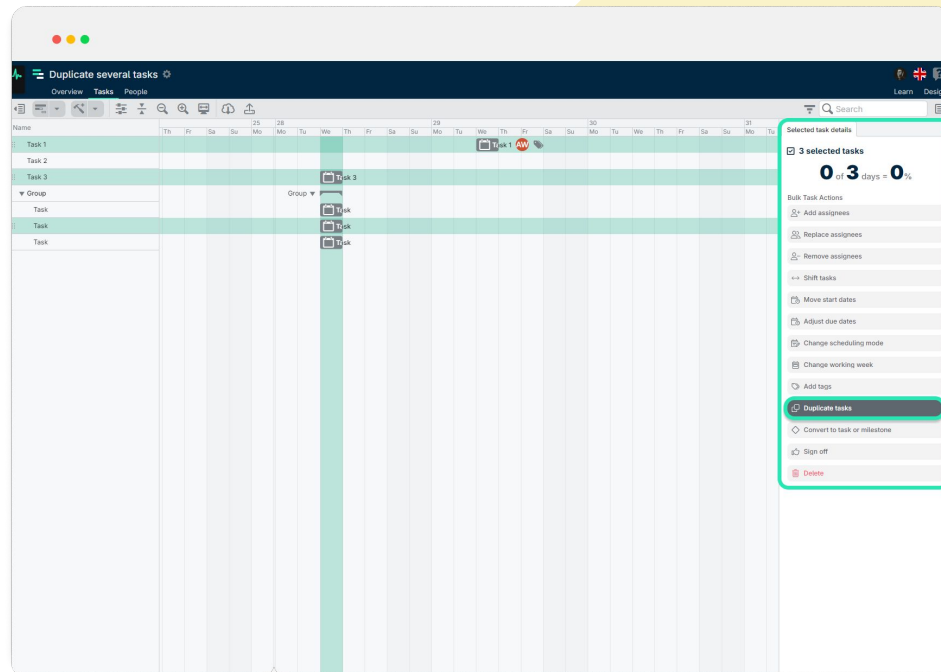
Vanaf nu kun je het drie-punten menu gebruiken om je taak te dupliceren en de elementen te definiëren die je in de nieuwe taken wilt kopiëren, en gebruik vervolgens gewoon de sneltoets Ctrl+D om het werk gedaan te krijgen!

We hebben ook de optie toegevoegd om de exacte naam te behouden of een suffix toe te voegen.

## Voordelen

Bespaar tijd door meerdere taken tegelijk te dupliceren en specifieke elementen over te nemen.

Web





# Een nieuwe manier om projecten te beheren: het bedrijfs-tabblad!

Het beheren van de projecten van jouw bedrijf is net eenvoudiger geworden: we hebben een nieuw tabblad voor bedrijfspagina's ingericht, waardoor we afstappen van het dropdownmenu!

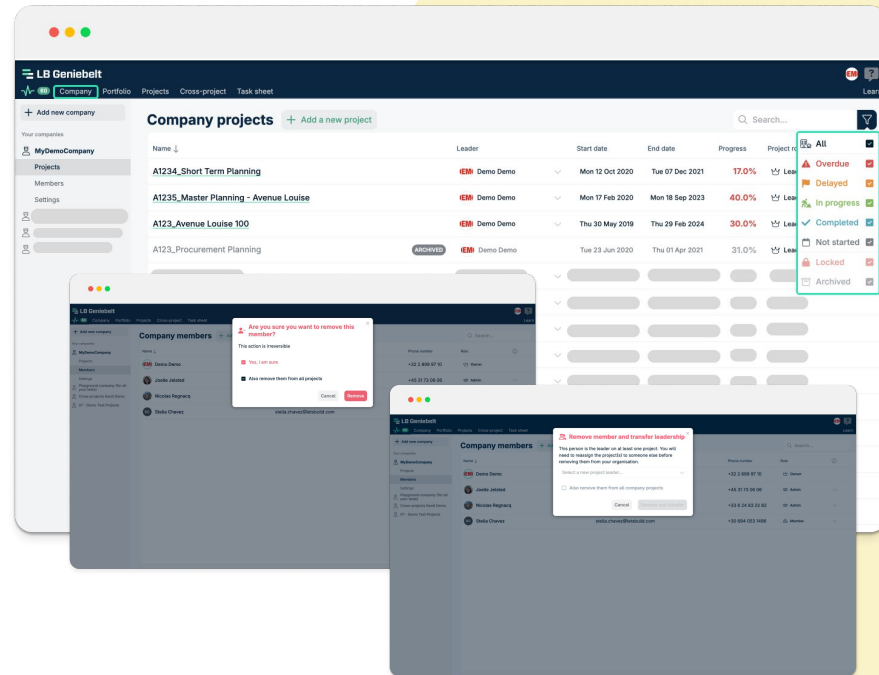
Bedrijven zijn nu gemakkelijk toegankelijk aan de linkerkant, waardoor je projecten kunt filteren (met onthouden filters - je hoeft ze niet elke keer opnieuw in te stellen!), leden kunt doorzoeken, projectleiders kunt wijzigen en zelfs leden in één stap uit zowel het bedrijf als hun projecten kunt verwijderen.

Deze nieuwe functie stelt bedrijfsleiders in staat om projectleiders toe te wijzen, terwijl ze nog steeds de mogelijkheid hebben om elk project te bewerken, archiveren of verwijderen - ongeacht hun rol.

## Voordelen

Deze update stroomlijnt de managementprocessen, waardoor het sneller en gebruiksvriendelijker wordt om projecten en teamleden te beheren.

Web



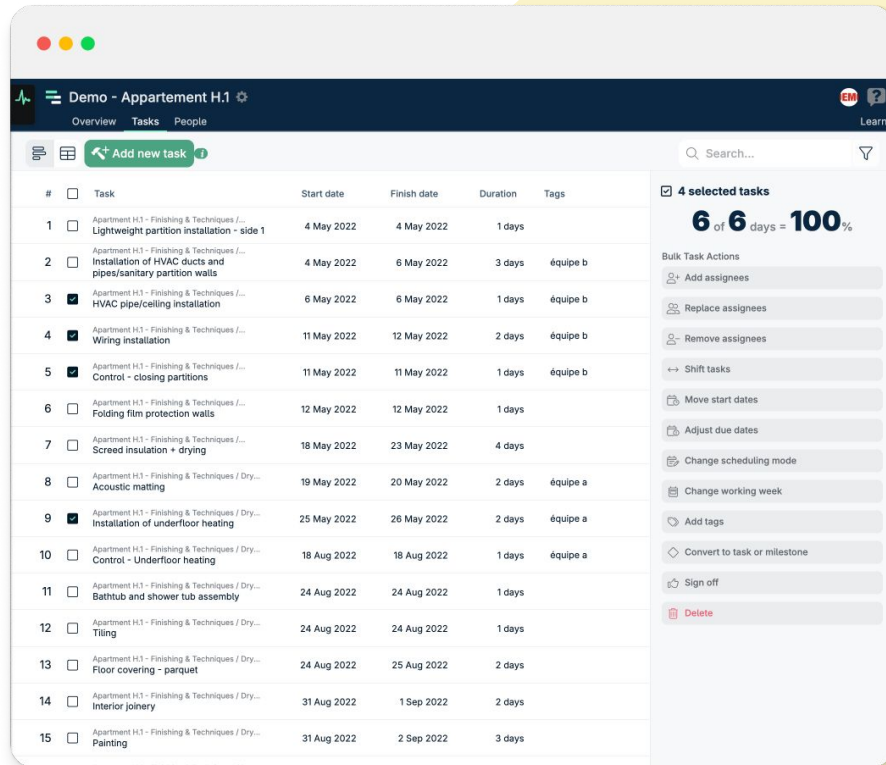
# Een verbeterde weergave van de tabel-editor

Verken onze vernieuwde weergave van de tabel-editor, die een verfijnde en gestructureerde kijk op uw plannen biedt. We hebben de algehele bruikbaarheid verbeterd en de bulkactie-ervaring met Gantt samengevoegd.

## Voordelen

Een betere holistische kijk op uw plan!

Web



The screenshot displays a web application interface for managing tasks. The main area is a table with columns for task ID, task name, start date, finish date, duration, and tags. A right-hand sidebar contains a 'Bulk Task Actions' panel with various options like 'Add assignees', 'Replace assignees', 'Remove assignees', 'Shift tasks', 'Move start dates', 'Adjust due dates', 'Change scheduling mode', 'Change working week', 'Add tags', 'Convert to task or milestone', 'Sign off', and 'Delete'. A summary box in the top right of the sidebar indicates '4 selected tasks' and '6 of 6 days = 100%'.

#	Task	Start date	Finish date	Duration	Tags
1	Apartment H1 - Finishing & Techniques /... Lightweight partition installation - side 1	4 May 2022	4 May 2022	1 days	
2	Apartment H1 - Finishing & Techniques /... Installation of HVAC ducts and pipes/sanitary partition walls	4 May 2022	6 May 2022	3 days	équipe b
3	Apartment H1 - Finishing & Techniques /... HVAC pipe/ceiling installation	6 May 2022	6 May 2022	1 days	équipe b
4	Apartment H1 - Finishing & Techniques /... Wiring installation	11 May 2022	12 May 2022	2 days	équipe b
5	Apartment H1 - Finishing & Techniques /... Control - closing partitions	11 May 2022	11 May 2022	1 days	équipe b
6	Apartment H1 - Finishing & Techniques /... Folding film protection walls	12 May 2022	12 May 2022	1 days	
7	Apartment H1 - Finishing & Techniques /... Screed insulation + drying	18 May 2022	23 May 2022	4 days	
8	Apartment H1 - Finishing & Techniques / Dry... Acoustic matting	19 May 2022	20 May 2022	2 days	équipe a
9	Apartment H1 - Finishing & Techniques / Dry... Installation of underfloor heating	25 May 2022	26 May 2022	2 days	équipe a
10	Apartment H1 - Finishing & Techniques / Dry... Control - Underfloor heating	18 Aug 2022	18 Aug 2022	1 days	équipe a
11	Apartment H1 - Finishing & Techniques / Dry... Bathtub and shower tub assembly	24 Aug 2022	24 Aug 2022	1 days	
12	Apartment H1 - Finishing & Techniques / Dry... Tiling	24 Aug 2022	24 Aug 2022	1 days	
13	Apartment H1 - Finishing & Techniques / Dry... Floor covering - parquet	24 Aug 2022	25 Aug 2022	2 days	
14	Apartment H1 - Finishing & Techniques / Dry... Interior joinery	31 Aug 2022	1 Sep 2022	2 days	
15	Apartment H1 - Finishing & Techniques / Dry... Painting	31 Aug 2022	2 Sep 2022	3 days	

# Eindelijk hier: uw taken snel dupliceren

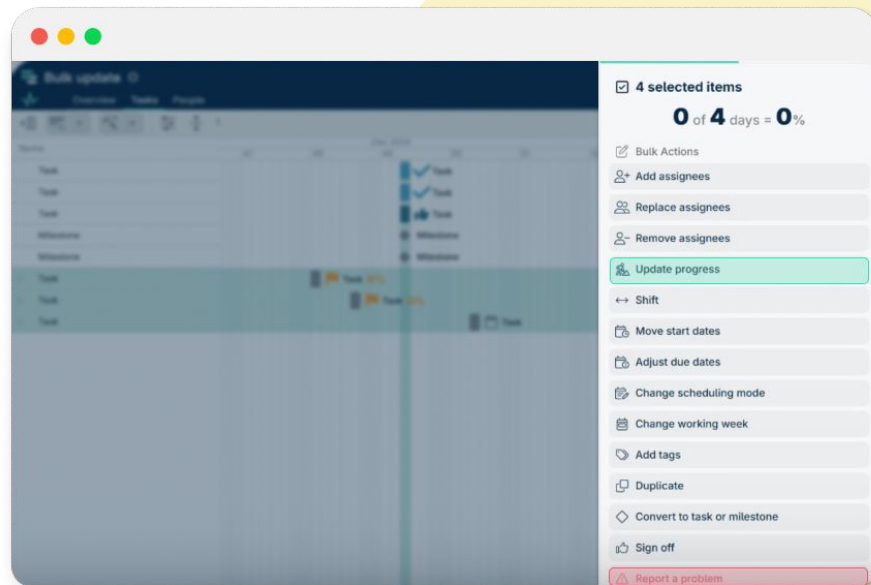
Het maken en onderhouden van een plan kan veel tijd kosten, terwijl die tijd aan het deblokken van teams besteed kan worden om op tijd te leveren. Waarom zou uw tijd verspillen aan het handmatig kopiëren van details van een taak als u het met één klik kunt dupliceren?

Gebruik vanaf nu het menu met de drie puntjes om uw taak te dupliceren en definieer de elementen die u wilt kopiëren in de nieuwe taken, en gebruik dan gewoon de sneltoets Ctrl+D om de klus te klaren!

## Voordelen

Laat gebruikers taken dupliceren, maar selecteer ook de elementen die ze willen dupliceren.

Web



# Een vereenvoudigde People pagina

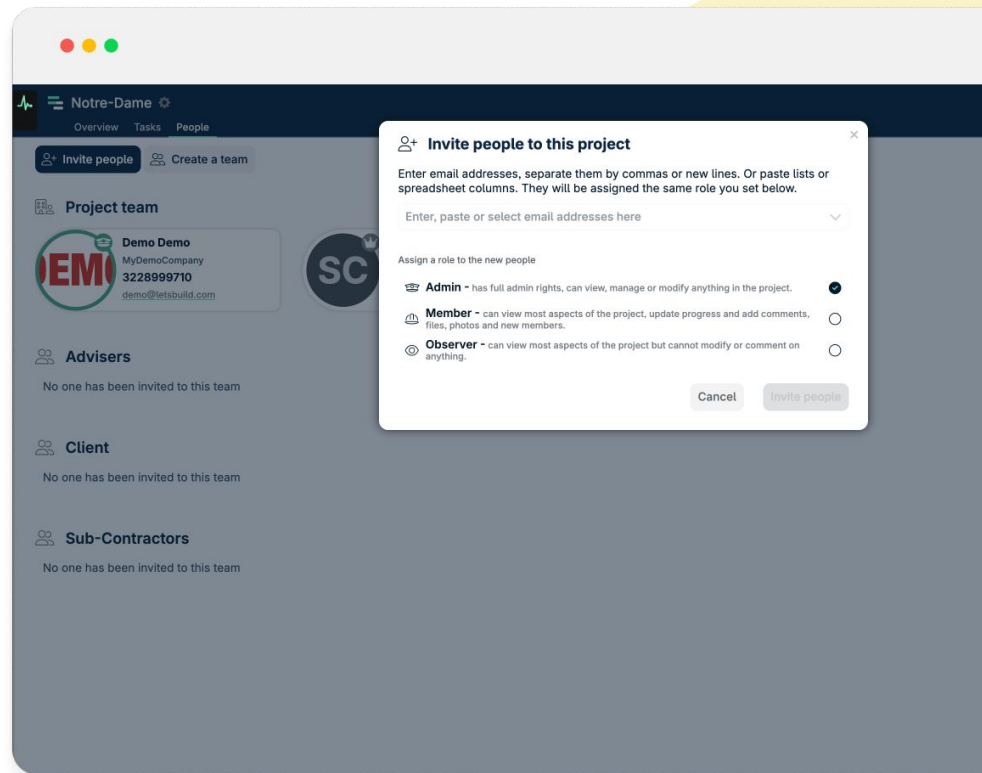
Door beter te kijken naar hoe u uw team voor een project uitnodigt en samenstelt, hebben we ons gerealiseerd dat we het op een aantal manieren kunnen optimaliseren:

- Bulkuitnodiging mogelijk maken door e-mails vanuit een lijst of spreadsheet te kopiëren en te plakken (u kunt nog steeds komma's gebruiken om meerdere personen tegelijk in te voeren).
- Toestaan dat u direct bij het uitnodigen een rol kunt toewijzen, in plaats van dit in meerdere stappen te doen.
- De onnodige validatieklik verwijderen zodra de uitnodiging is verzonden.

## Voordelen

Een eenvoudige pagina die u veel tijd bespaart en er ook nog eens mooier uitziet!

Web



Note - you can invite people from task details, when assigning their email to a task.

## Houd je profiel up-to-date!

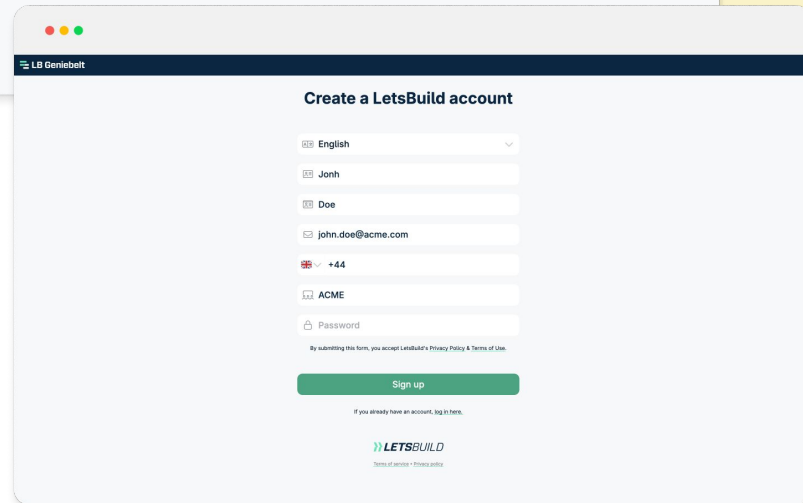
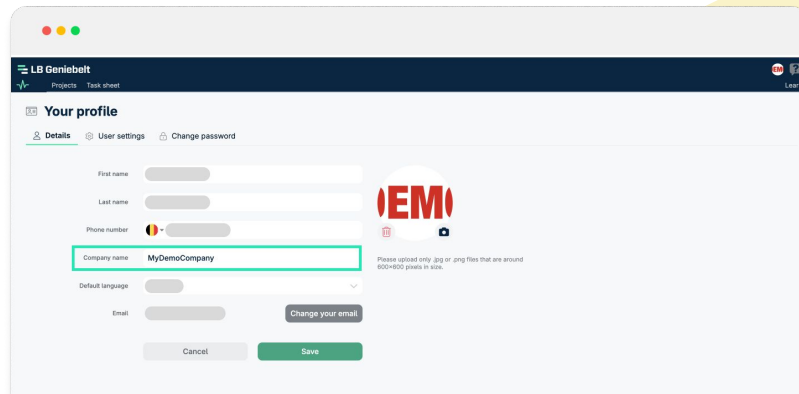
We hebben het gemakkelijker gemaakt om je profiel accuraat en up-to-date te houden. Je kunt nu de bedrijfsnaam die je hebt ingevoerd tijdens het aanmelden direct bewerken vanaf je profielpagina op het web. Dit geeft je de flexibiliteit om wijzigingen aan te brengen wanneer dat nodig is.

Daarnaast hebben we het aanmeldingsproces verbeterd, zodat je je telefoonnummer direct bij het aanmelden kunt toevoegen - er is geen follow-up meer nodig om deze essentiële informatie te verzamelen. Deze verandering vermindert het gedoe om in contact te komen met onderaannemers en houdt je profiel vanaf het begin compleet.

## Voordelen

Deze updates maken het eenvoudiger om accurate profielinformatie bij te houden en het aanmeldingsproces te stroomlijnen, waardoor je tijd bespaart en een soepelere ervaring hebt.

Web



# Verbeterde algemene e-mailmeldingen

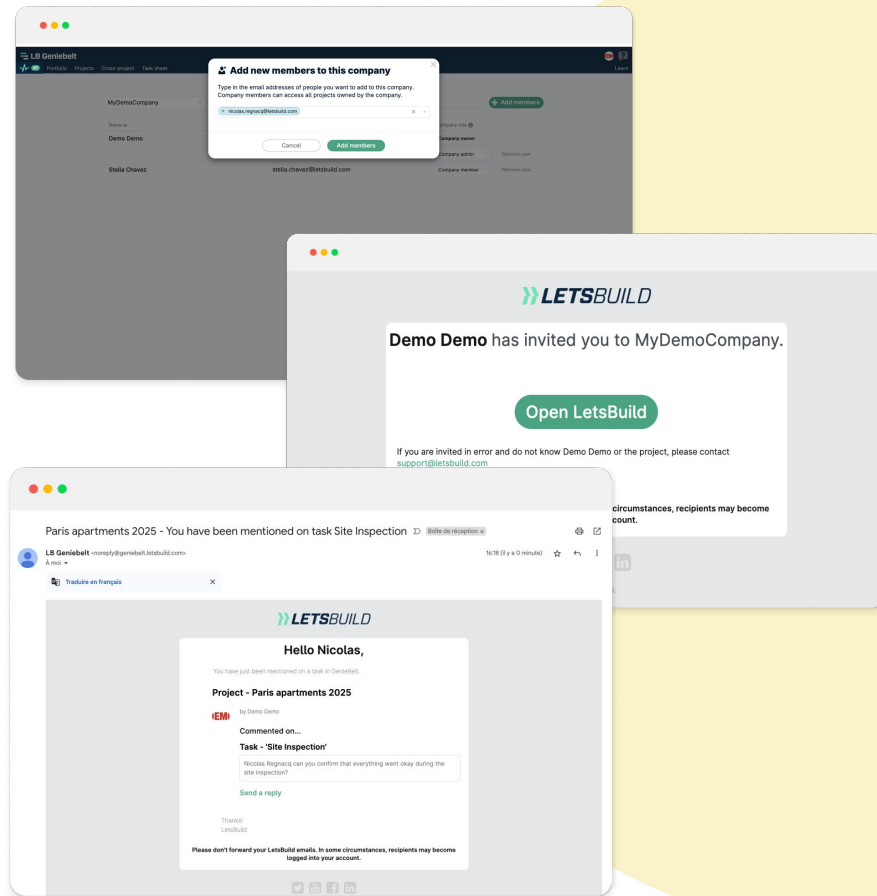
We hebben de manier waarop we gebruikers via e-mail informeren aanzienlijk verbeterd. Geen verwarring meer - of het nu gaat om een uitnodiging om lid te worden van een bedrijf, taakupdates of projectproblemen, onze e-mails leveren nu duidelijkere, consistentere informatie.

Wanneer nieuwe leden bijvoorbeeld worden uitgenodigd voor een bedrijf, ontvangen ze automatisch een uitnodigingsmail, zodat er geen verrassing meer is. Maar daar houdt het niet op: we hebben ook de taak- en probleemmeldingen verbeterd. Nu bevatten de e-mails de projectnaam, specifieke taakdetails en wie het probleem heeft gemeld!

## Voordelen

Deze updates zorgen ervoor dat gebruikers altijd op de hoogte zijn en kunnen reageren op meldingen zonder vertragingen of verwarring, waardoor de algehele communicatie en efficiëntie van de workflow verbeterd.

Web



# De vakantiekalender behouden bij re-importeren

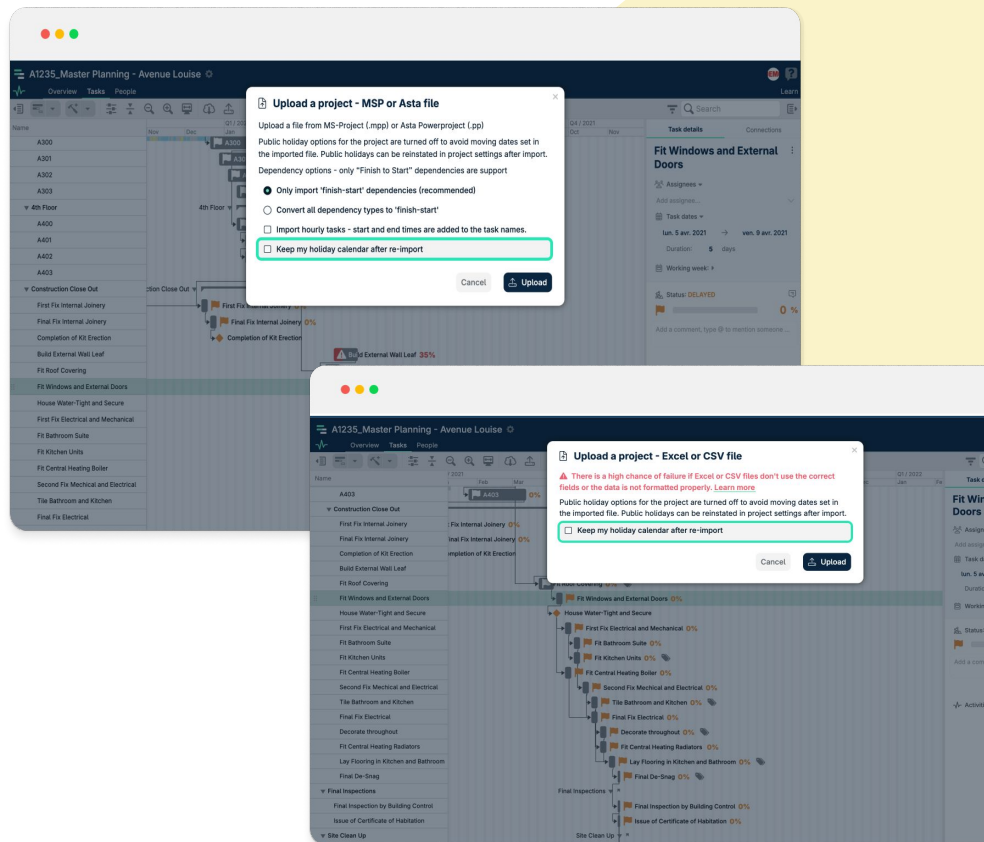
Wanneer je je aangepaste plannen uploadt in LB Geniebelt, wordt de kalenderinstelling teruggezet naar 'geen', en moet je deze opnieuw instellen... Vervelend, toch?

Nu, wanneer je je plan opnieuw importeert, kun je ervoor kiezen om je bestaande kalenderinstellingen te behouden. Natuurlijk kun je het nog steeds aanpassen in de projectinstellingen indien nodig.

## Voordelen

Stroomlijnt het re-importproces en houdt je kalender intact, waardoor je leven iets gemakkelijker wordt.

Web



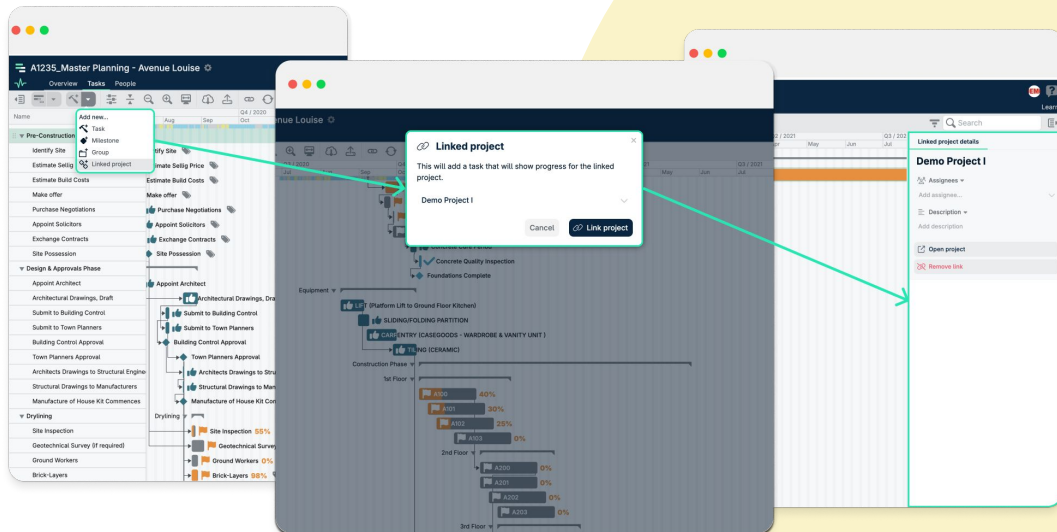
# Migreren van gelinkte projecten

In LB Geniebelt heb je de optie om meerdere projecten te linken om je projecten in verschillende fasen op te splitsen of om een meer precieze portefeuilleweergave te hebben.

We hebben het paneel hiervoor consistent gemaakt met andere taakpanelen om het gemakkelijker te maken om gelinkte projecten te maken en te beheren.

## Voordelen

In het belang van consistentie en samenhang tussen onze verschillende menu's en zijpanelen, groeperen we alle acties op dezelfde plek!





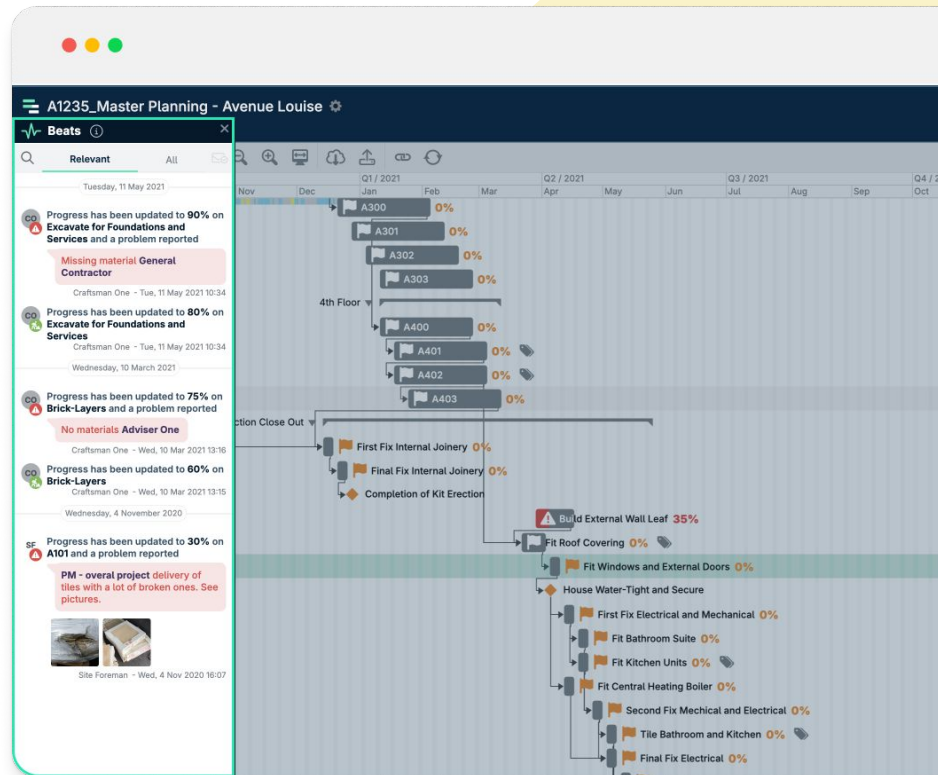
# Betere uitstraling en gevoel van Beats en activiteitspad

Bijhouden van projectupdates moet meer aanvoelen als een fluitje van een cent dan als een karwei. We vernieuwen het Beats-paneel en de activiteitspad om ze visueler te maken. Met een nieuw ontwerp, nieuwe pictogrammen en een nieuwe grootte om te voorkomen dat je projectdashboard bedekt wordt, is het nu eenvoudiger om alle actie in je projecten te volgen.

## Voordelen

Verbeterd de bruikbaarheid door het gemakkelijker te maken om alle updates en activiteiten in je project bij te houden zonder je dashboard uit het oog te verliezen.

Web



# Een opgefrist Project Dashboard

Het project dashboard is het hart van Geniebelt, en we hebben het een grote upgrade gegeven!

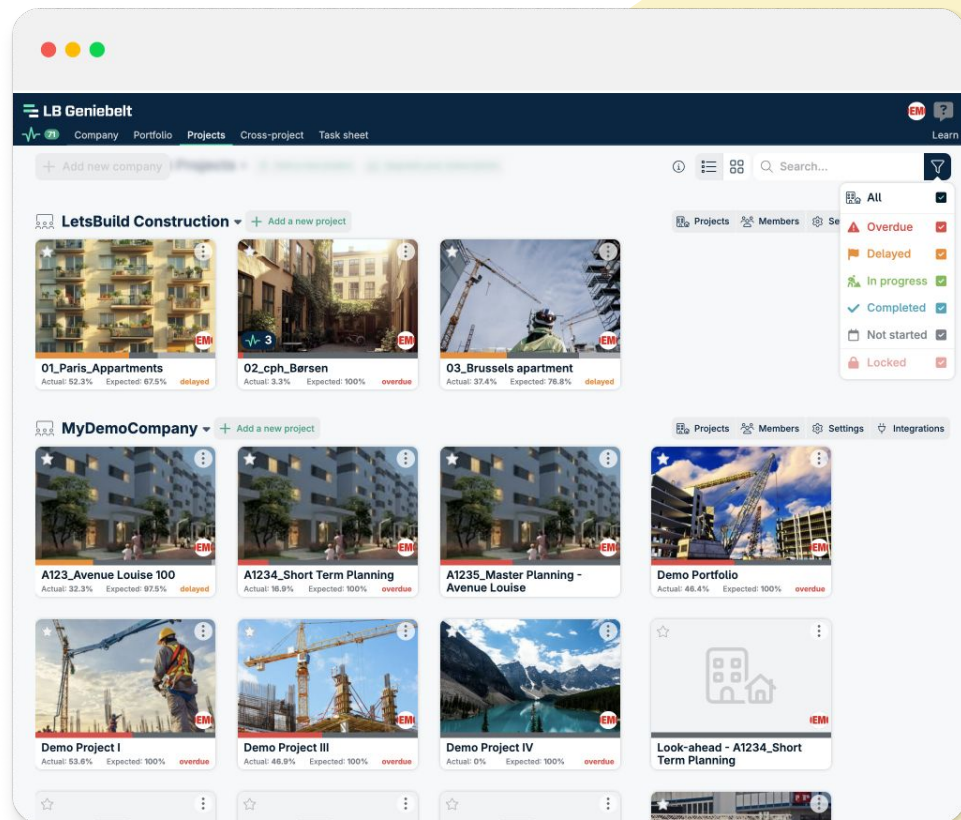
Je kunt nu meer projecten tegelijk zien, waardoor de schermruimte beter wordt benut. Markeer je favoriete projecten voor snellere toegang en vind projectkaarten met duidelijkere details zoals voortgang % en status.

We hebben decimalen toegevoegd aan de voortgangsbalk voor meer nauwkeurigheid en het eenvoudiger gemaakt om projecten direct vanuit het overzicht te verwijderen of te archiveren. Bovendien wordt de uitklap-/inklapstatus van je sessie onthouden, zodat je deze niet elke keer opnieuw hoeft in te stellen.

## Voordelen

Stroomlijnt projectbeheer door je dashboard leesbaarder, toegankelijker en gemakkelijker bij te werken te maken.

Web



# Duidelijker overzicht van gearcheiverde projecten

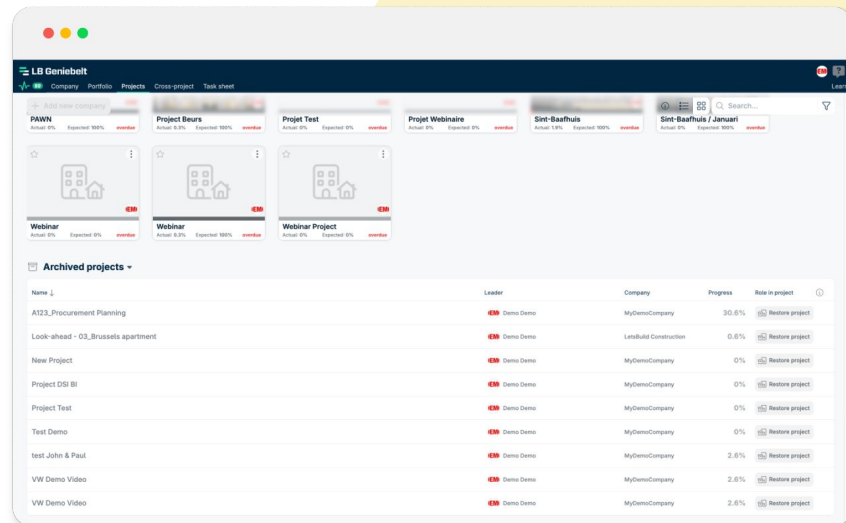
In het verleden werden gearcheiverde projecten alleen weergegeven voor de projectleider, waardoor verwarring ontstond voor de rest van het team. Het nieuwe overzicht van gearcheiverde projecten toont nu alle gearcheiverde projecten, ongeacht de rol van de gebruiker.

Het bevat ook de bedrijfsnaam en de gegevens van de projectleider, zodat teamleden precies weten met wie ze contact moeten opnemen als er updates nodig zijn.

## Voordelen

Deze update vereenvoudigt niet alleen het bijhouden, maar helpt u ook bij het analyseren van de prestaties van onderaannemers, het identificeren van eventuele vertragingsspatronen tussen geplande en werkelijke startdata om de tijdlijnen van projecten beter te begrijpen.

Web



The screenshot displays the LB Geniebelt web interface. At the top, there are navigation tabs for 'Company', 'Portfolio', 'Projects', 'Cross-project', and 'Task sheet'. Below this, several project cards are visible, each showing a project name, progress bars for 'Actual' and 'Expected' percentages, and a status indicator. Below the cards, there is a section titled 'Archived projects' which contains a table with the following data:

Name	Leader	Company	Progress	Role in project
AT13_Procurement Planning	Demo Demo	MyDemoCompany	30.6%	Restore project
Look-ahead - 03_Brussels apartment	Demo Demo	Letshuld Construction	0.0%	Restore project
New Project	Demo Demo	MyDemoCompany	0%	Restore project
Project DSI BI	Demo Demo	MyDemoCompany	0%	Restore project
Project Test	Demo Demo	MyDemoCompany	0%	Restore project
Test Demo	Demo Demo	MyDemoCompany	0%	Restore project
test John & Paul	Demo Demo	MyDemoCompany	2.6%	Restore project
VW Demo Video	Demo Demo	MyDemoCompany	2.6%	Restore project
VW Demo Video	Demo Demo	MyDemoCompany	2.6%	Restore project



# Binnenkort beschikbaar

LB Geniebelt

Voor **bouwers**, door **bouwers**.

# Design Vernieuwing voor de Gantt-toolbar

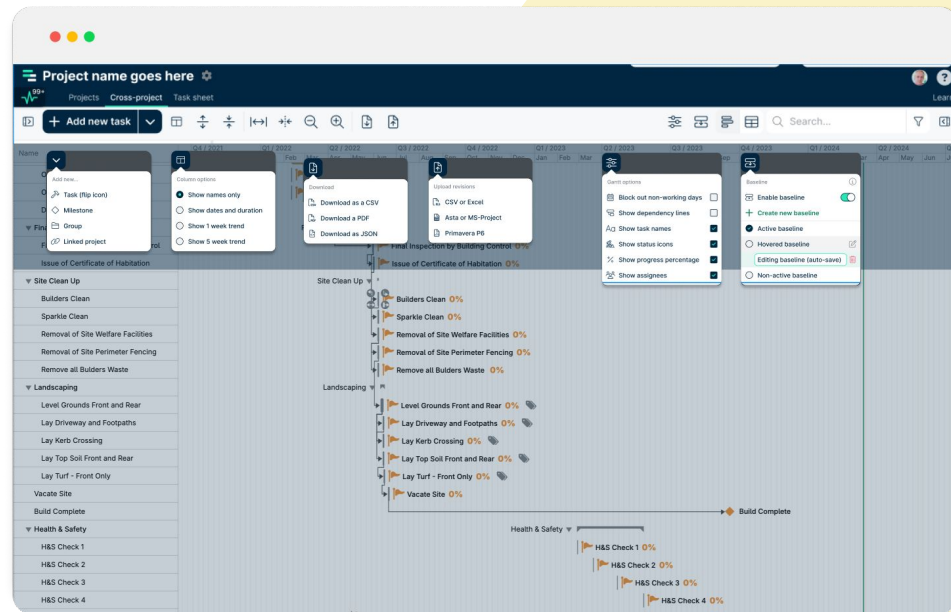
We geven de Gantt-toolbar een complete make-over om het intuïtiever en gebruiksvriendelijker te maken.

De hoofdwerkbalk wordt herwerkt voor een betere duidelijkheid, waardoor de belangrijkste acties en functies beter zichtbaar zijn.

Acties zoals Baseline worden prominenter weergegeven, zodat je gemakkelijker kunt vinden en gebruiken wat je nodig hebt. We vereenvoudigen ook de lay-out om ervoor te zorgen dat elke actie duidelijk is, zodat je minder tijd besteedt aan het uitzoeken wat te doen en meer tijd hebt om je projecten te beheren.

## Voordelen

Acties kunnen sneller worden uitgevoerd, en je kunt updates doen met minder verwarring, waardoor je tijd bespaart en de leercurve voor nieuwe gebruikers wordt verminderd.



# Bekijk en bewerk werkelijke datums op één plek

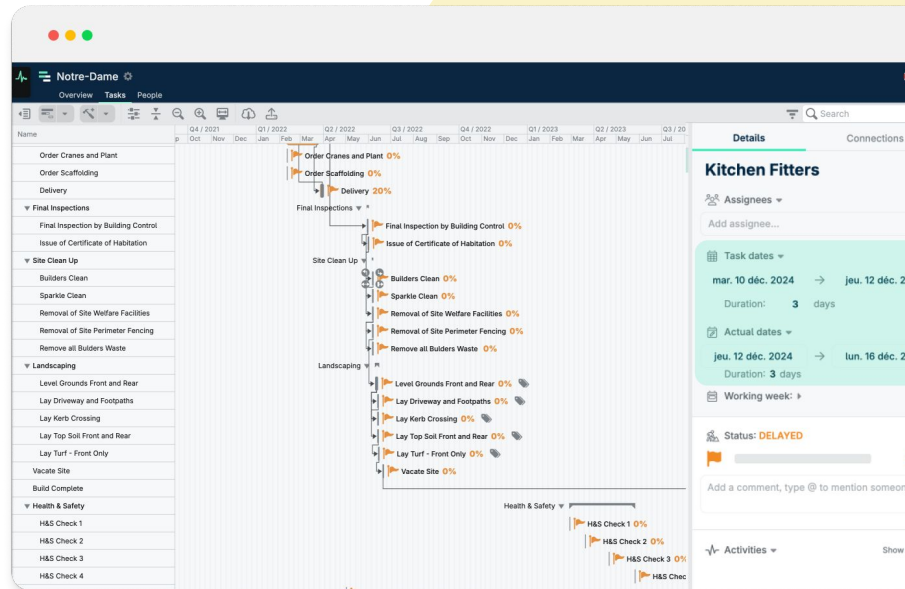
Het vinden en bijwerken van de werkelijke start- en einddatums was soms een uitdaging. Misschien heb je niet eens opgemerkt dat je naast de taakdatum (de geplande datum) ook een "werkelijke datum" kunt invullen—de datum waarop het werk daadwerkelijk begon.

Om het gemakkelijker te maken, hebben we deze informatie verplaatst naar het zijbalkpaneel, direct naast de taakdatums. Nu kun je zowel taak- als werkelijke datums op één handige locatie bekijken en bewerken—wat LB Geniebelt een nog betrouwbaardere bron van waarheid maakt voor je projecten.

## Voordelen

Deze update vereenvoudigt niet alleen het bijhouden van gegevens, maar helpt je ook de prestaties van onderaannemers te analyseren, door eventuele vertragingen tussen geplande en werkelijke startdatums te identificeren en zo de projecttijdlijnen beter te begrijpen.

Web



# Aangepaste kalender voor bedrijven

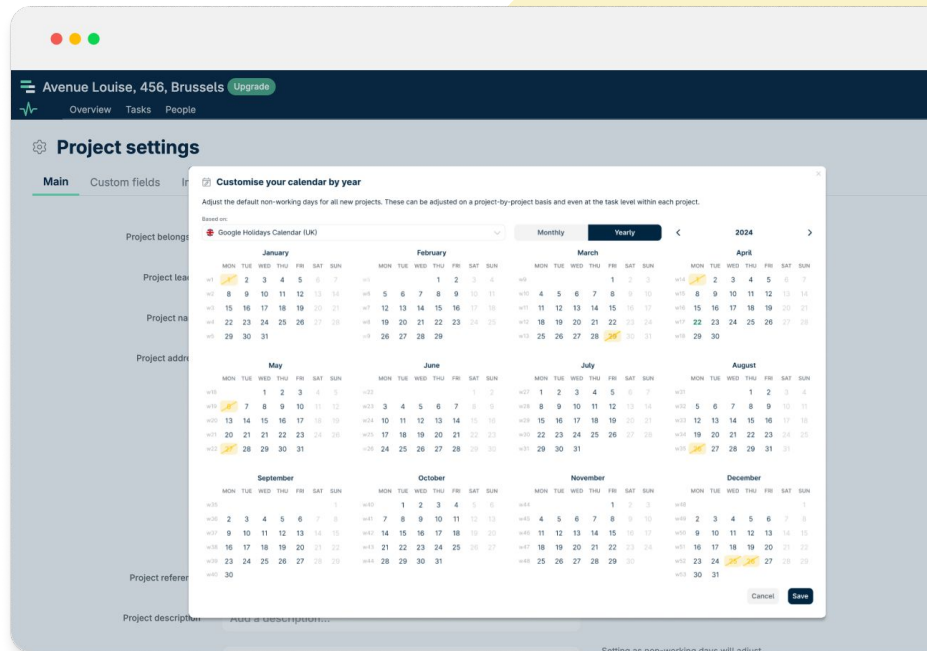
Momenteel worden lokale feestdagen ondersteund, maar veel klanten hebben extra bedrijfsspecifieke feestdagen die niet eenvoudig in te voeren zijn.

In 2025 kunnen bedrijfs eigenaren en beheerders deze feestdagen op bedrijfsniveau definiëren, waardoor het gemakkelijker wordt om projectkalenders op elkaar af te stemmen.

## Voordelen

Deze update vermindert handmatig werk door het mogelijk te maken om bedrijfsspecifieke feestdagen in alle projecten in te voeren, wat zorgt voor nauwkeurigere planning en minder administratieve inspanning.

Web



## Taakdetails zichtbaar maken in Cross-Project

Bij het beheren van meerdere projecten is het essentieel om gemakkelijk toegang te hebben tot taakdetails van alle projecten. Momenteel opent het klikken op een taak een pop-up die je naar het project doorverwijst, wat je workflow onderbreekt.

Binnenkort worden taakdetails direct in het detailpaneel geopend, zodat je binnen dezelfde weergave kunt blijven.

### Voordelen

Deze verbetering stroomlijnt je workflow, bespaart je tijd en elimineert onnodige klikken terwijl je taken over projecten heen bijwerkt.

Web

**Nog geen visualisatie  
beschikbaar**







**BEDANKT!**

*Voor **bouwers**, door **bouwers**.*