



**↳ LETS BUILD 2024**

Mises à  
Jour  
Produits

# Renforcer l'existant, Façonner le futur

L'industrie de la construction a toujours été un secteur de résilience et d'adaptabilité. Au cours de l'année passée, nous avons continué à faire face à des défis persistants—la hausse des coûts des matériaux, des plannings imprévisibles et une demande constante pour des livraisons plus rapides et de meilleure qualité. En 2024, bien que nos ambitions aient été freinées par divers défis, ces obstacles nous ont permis de réaliser l'importance de nous rapprocher de nos clients. Plutôt que de deviner ce qui pourrait manquer, nous avons choisi de répondre directement à leurs besoins pour leur offrir des solutions réellement adaptées.

Chez LetsBuild, nous croyons en la transparence. L'année dernière, nous avons défini des attentes audacieuses pour transformer nos applications et accélérer l'adoption d'outils numériques sur les chantiers. Cependant, le chemin vers l'innovation est rarement linéaire. Cette année, nous avons pris la décision stratégique de mettre en pause le développement de LB Site Diary pour concentrer toutes nos ressources sur LB Aproplan et LB Geniebelt, nos produits principaux. Ce recentrage nous permet de redoubler d'efforts pour améliorer la stabilité, affiner les fonctionnalités et explorer des opportunités pour de nouvelles fonctionnalités impactantes. Bien que nos plans initiaux pour 2024 aient été plus ambitieux, ces étapes fondamentales sont essentielles pour construire l'avenir ensemble.

En regardant vers l'avenir, il est clair que la construction moderne nécessite des outils qui non seulement soutiennent les processus quotidiens, mais aussi permettent aux équipes de relever les complexités de la gestion de chantier. Cette conviction guide notre prochaine étape : co-piloter la construction grâce à l'automatisation et l'IA. En tirant parti de ces technologies, nous visons à aider les équipes de chantier à optimiser les plannings, anticiper et prévenir les risques, et prendre des décisions plus éclairées, mieux soutenues par des données factuelles, et en temps réel.

Bien que notre priorité immédiate reste l'amélioration de LB Aproplan et LB Geniebelt, nous nous préparons également à un avenir où l'IA deviendra un élément essentiel de la gestion de chantier. Les premiers utilisateurs bénéficieront d'un avantage concurrentiel, mais à terme, une manière de construire avec un "co-pilote" digital deviendra la norme. Notre engagement est d'accompagner nos clients à travers cette transformation !

**Merci de faire partie de ce voyage avec nous. Ensemble, nous ne nous contentons pas de nous adapter au changement—nous construisons l'avenir de la construction.**



**Peter Drechsler,**

*CPO de LetsBuild*

## Voulez-vous en savoir plus ?

### Foire aux questions

Toutes nos applications, de A à Z: guide utilisateur, vidéos explicatives, articles manuscrits... Tout y est !

### Co-création

Partie essentielle de l'ADN de notre entreprise, participez à l'évolution de LetsBuild et aidez-nous à innover et à grandir ensemble !

### Nom de la fonctionnalité

Description détaillée de la nouvelle fonctionnalité introduite.

*Description de la fonctionnalité*



### Bénéfices

Les avantages directs que la nouvelle fonctionnalité apporte à vos projets.

*Valeur ajoutée de la fonctionnalité*




*Plateforme*



Web

Mobile





## Quelques chiffres



### LB Aproplan



### LB Geniebelt



# Table des Matières

LB Aproplan  
LB Geniebelt

7  
49





# LB Aproplan

Votre partenaire de chantier pour une gestion fluide des défauts  
et des contrôles qualité & sécurité

Pour les **constructeurs**, par les **constructeurs**.

### LB Aproplan



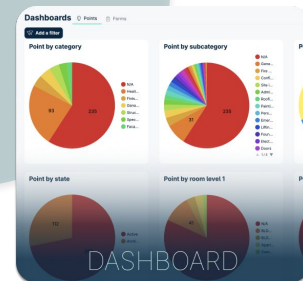
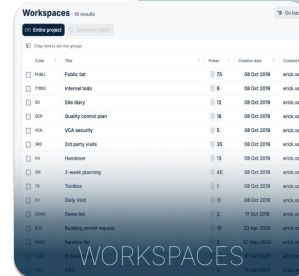
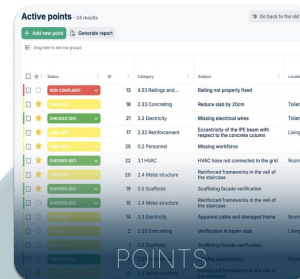
- 1 Modernisation de la technologie de visualisation des documents**  
*Améliorer l'expérience de visualisation des documents en augmentant la fiabilité et la flexibilité, tout en ajoutant de nouvelles fonctionnalités.*
- 2 Renforcement de l'infrastructure pour plus de stabilité**  
*Assurer des performances fluides et fiables grâce à un cadre de synchronisation modernisé.*
- 3 Construire l'avenir avec LB Aproplan 2.0**  
*Créer une application web modernisée pour une plateforme plus intuitive et prête pour l'avenir.*

# 2024 - Une année de co-crédation

En 2024, nous avons collaboré avec un groupe sélectionné de clients pour former **le groupe de co-crédation LB Aproplan**. Grâce à des sessions régulières de feedback et de collaboration, ce groupe a joué un rôle clé dans **l'influence de notre roadmap produit**.

Leurs idées, leurs retours et leurs expériences concrètes nous ont aidés à affiner les fonctionnalités, à prioriser les mises à jour et à créer une solution mieux adaptée à tous nos utilisateurs.

Grâce aux précieux retours de notre groupe de co-crédation, nous avons pu développer un produit qui répond mieux aux besoins de nos clients, tout en veillant à ce que LB Aproplan évolue avec les défis et les attentes du secteur.



**REJOIGNEZ NOTRE GROUPE DE CO-CRÉATION**



	Q1 '24	Q2 '24	Q3 '24	Q4 '24
Points 2.0	Déploiement des points 2.0 et améliorations continues			
	Tri multi-colonnes	Champs personnalisés dans l'exportation Excel	Accès facile « marquer comme important »	Actions de masse standard
	Amélioration des performances sur la page des points	Exportation Excel facilement accessible	URL de la page des points partageables	Nouvelles actions de masse
		Recherche améliorée et filtre par ID	La visionneuse de documents s'ouvre comme une fenêtre	
Documents	Déploiement d'une nouvelle visionneuse de documents et améliorations continues			
	Sélecteur de page dans les documents multipages	Annoter lors de la création d'un point	La taille des pilules s'adapte au niveau de zoom du plan sur mobile	Exporter des documents de LB Aproplan sur mobile
	Recherche dans les documents	Télécharger des documents contenant du contenu	Options d'annotation étendues	Naviguer facilement entre les pièces jointes sur mobile
Autres domaines	Actualisation de la page des espaces de travail	Amélioration de la synchronisation mobile	Signature unique sur le web (SSO)	
		Tableaux de bord des points de projet 2.0	Données du rapport mises à jour	
		Tableaux de bord des formulaires de projet 2.0	Tableaux de bord d'entreprise 2.0	

## NOUVELLE FONCTIONNALITÉ

# Authentification Unique (SSO)

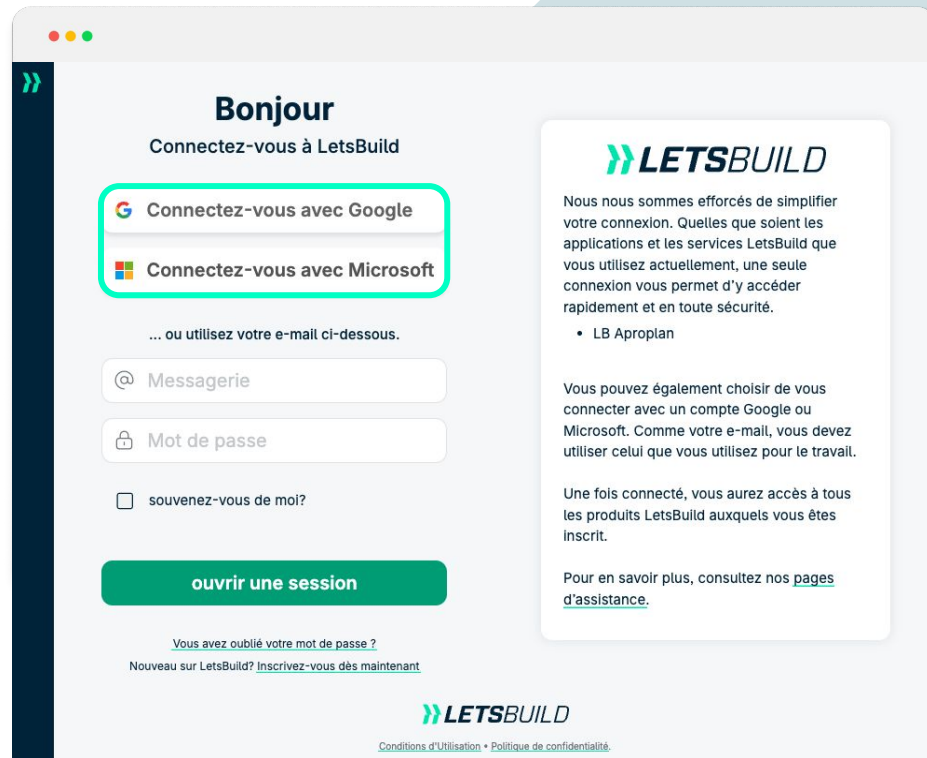
Vous en avez marre de devoir retenir les mots de passe de nombreuses applications ? Nous avons veillé à ce que LB Aproplan ne vous dérange plus avec cela !

Grâce au SSO, vous pouvez désormais utiliser votre compte Microsoft ou Google pour vous connecter à LB Aproplan via l'application web.

## Bénéfices

Un processus de connexion plus facile pour les utilisateurs et un meilleur contrôle pour les administrateurs informatiques sur l'accès des employés à LB Aproplan.

Web



# La synchronisation mobile a été améliorée

Profitez d'une expérience de **synchronisation plus fiable** avec moins de problèmes. En plus de la fiabilité accrue, le système fournit désormais des instructions de dépannage améliorées, vous permettant de résoudre rapidement et efficacement les problèmes par vous-même lorsque cela est possible.

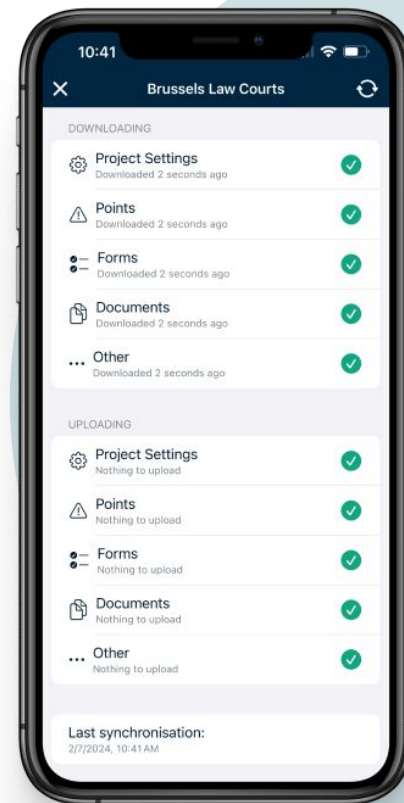
## Comment afficher la nouvelle page de synchronisation :

- Sur votre application mobile, sélectionnez un projet.
- Cliquez sur l'icône des 3 lignes et accédez à l'onglet "Synchronisation".

## Bénéfices

Passer moins de temps à résoudre les problèmes et profiter d'une synchronisation plus fiable, vous permettant de vous concentrer sur votre travail sans interruptions.

Mobile





## NOUVELLE FONCTIONNALITÉ

# Plus de données dans les rapports de points et de formulaires

Nous avons amélioré les données dans les rapports générés pour les rendre plus significatifs et adaptés à vos besoins. Voici un résumé des dernières mises à jour :

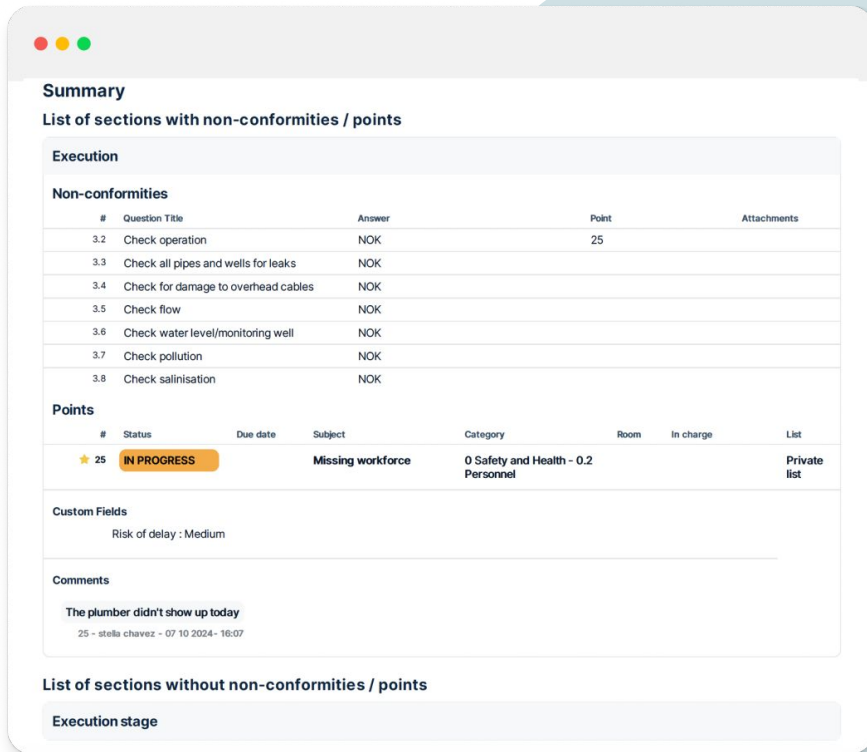
- L'étiquette « Important » est désormais plus visible dans les rapports de points.
- Les locaux et champs personnalisés sont affichés pour les points liés aux questions dans les rapports de formulaires.
- La colonne « Répondu par » a été supprimée des rapports de formulaires.
- Les commentaires dans les rapports de points ne sont plus accidentellement tronqués à la fin de la page.

## Bénéfices

Cette version améliore la clarté et l'exactitude de vos rapports, les rendant plus fluides et plus faciles à interpréter.

Web

Mobile



**Summary**  
List of sections with non-conformities / points

**Execution**

Non-conformities				
#	Question Title	Answer	Point	Attachments
3.2	Check operation	NOK	25	
3.3	Check all pipes and wells for leaks	NOK		
3.4	Check for damage to overhead cables	NOK		
3.5	Check flow	NOK		
3.6	Check water level/monitoring well	NOK		
3.7	Check pollution	NOK		
3.8	Check salinisation	NOK		

**Points**

#	Status	Due date	Subject	Category	Room	In charge	List
★ 25	<b>IN PROGRESS</b>		Missing workforce	0 Safety and Health - 0.2 Personnel			Private list

**Custom Fields**  
Risk of delay : Medium

**Comments**  
The plumber didn't show up today  
25 - stella chavez - 07 10 2024 - 16:07

**List of sections without non-conformities / points**

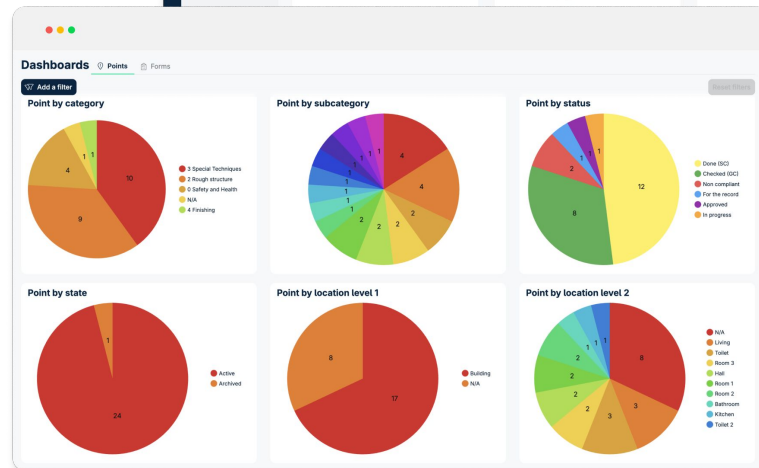
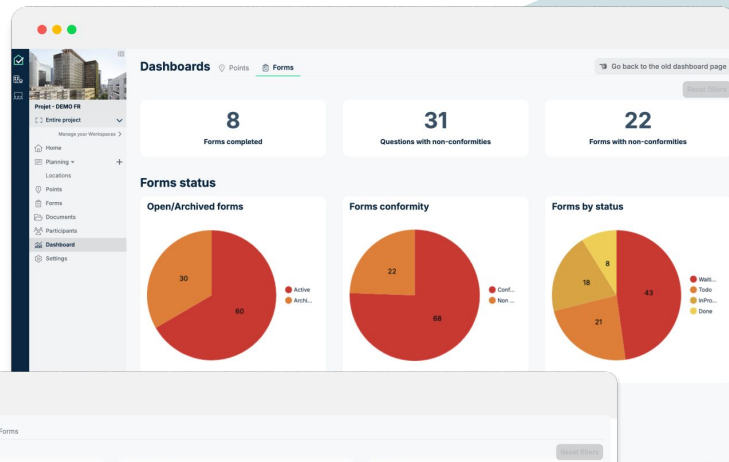
**Execution stage**

# Tableaux de bord de projet 2.0

Les tableaux de bord Points et Formulaires sont désormais plus rapides, plus modernes et plus fiables. Analysez et agissez sur les tendances qui émergent dans vos projets : visualisez le nombre de points par catégorie, statut ou localisation, les formulaires remplis avec ou sans non-conformités, identifiez quelles disciplines ou entreprises de sous-traitance présentent le plus de non-conformités, et bien plus encore !

## Bénéfices

Obtenez davantage d'informations sur vos problèmes et vos processus de gestion des inspections : ce qui fonctionne, ce qui génère des problèmes, ce qui est optimisé et, en fin de compte, où investir vos efforts pour améliorer les opérations de votre projet.

Web


## NOUVELLE FONCTIONNALITÉ

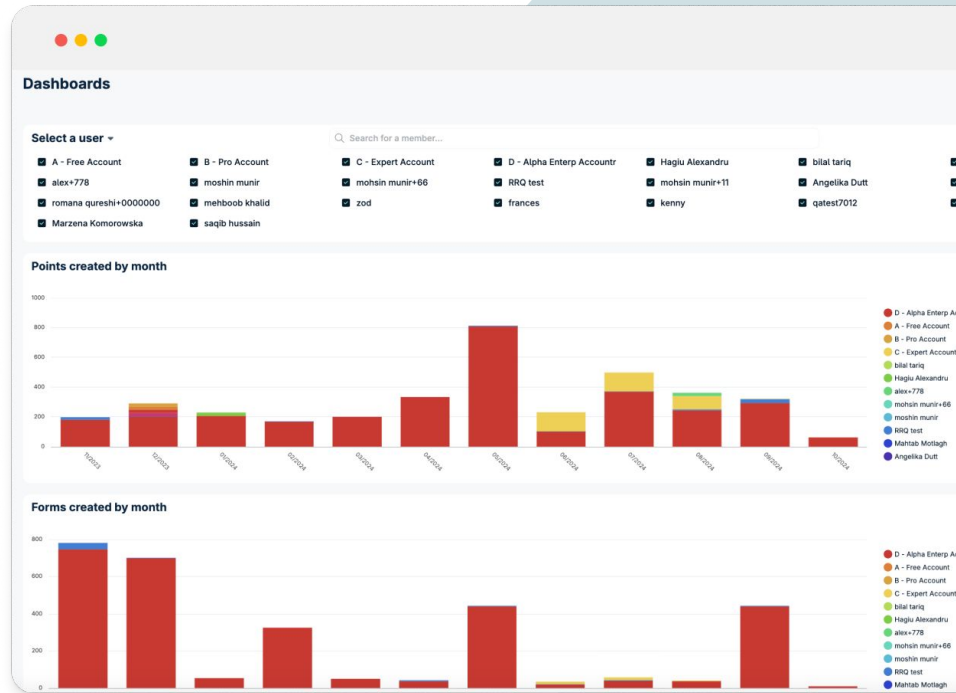
# Tableaux de bords de Société 2.0

C'est au tour des tableaux de bord de société d'avoir droit à une refonte! Tout comme les tableaux de bord de projet, les tableaux de bord de société ont été repensés, les rendant plus performants et plus flexibles pour nous permettre de construire l'avenir du suivi des performances inter-projets. En attendant, appuyez-vous sur les tableaux de bord de société pour suivre l'activité des points et des formulaires des membres de votre organisation.

## Bénéfices

Étudiez l'engagement des membres de votre entreprise autour des points et des formulaires.

Web



# Les listes deviennent des espaces de travail

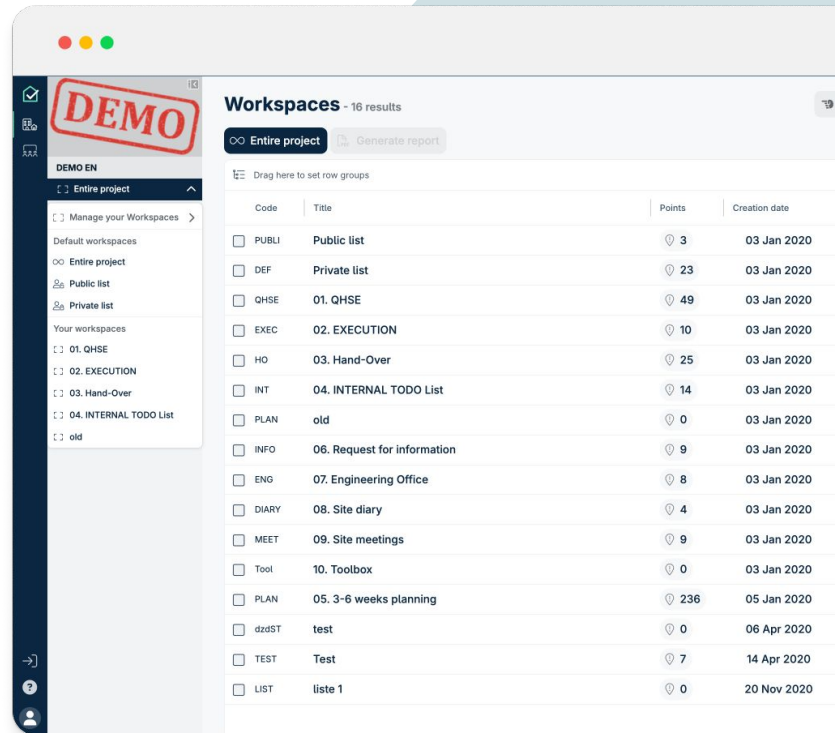
Nous avons entendu des personnes de l'industrie nous dire : "Avoir 100 personnes dans un projet devrait être synonyme de collaboration organisée, pas de chaos !"

Avec les espaces de travail, vous pouvez désormais filtrer, trier et regrouper comme dans les autres modules. Comme vous pouvez vous retrouver avec un grand nombre d'espaces de travail, en particulier pour les projets résidentiels, il est maintenant plus facile de rechercher directement un espace de travail spécifique, ce qui vous permet de gagner du temps et ne plus avoir à faire défiler la page.

## Bénéfices

La base de la modernisation de l'une des fonctionnalités les plus importantes de LB Aproplan. Aujourd'hui, nous commençons par des filtres et des tris améliorés, et la suite risque de vous plaire. Restez à l'écoute ! 😊

 Web



**Workspaces** - 16 results

Entire project Generate report

Drag here to set row groups

Code	Title	Points	Creation date
<input type="checkbox"/> PUBLI	Public list	3	03 Jan 2020
<input type="checkbox"/> DEF	Private list	23	03 Jan 2020
<input type="checkbox"/> QHSE	01. QHSE	49	03 Jan 2020
<input type="checkbox"/> EXEC	02. EXECUTION	10	03 Jan 2020
<input type="checkbox"/> HO	03. Hand-Over	25	03 Jan 2020
<input type="checkbox"/> INT	04. INTERNAL TODO List	14	03 Jan 2020
<input type="checkbox"/> PLAN	old	0	03 Jan 2020
<input type="checkbox"/> INFO	06. Request for information	9	03 Jan 2020
<input type="checkbox"/> ENG	07. Engineering Office	8	03 Jan 2020
<input type="checkbox"/> DIARY	08. Site diary	4	03 Jan 2020
<input type="checkbox"/> MEET	09. Site meetings	9	03 Jan 2020
<input type="checkbox"/> Tool	10. Toolbox	0	03 Jan 2020
<input type="checkbox"/> PLAN	05. 3-6 weeks planning	236	05 Jan 2020
<input type="checkbox"/> dzdST	test	0	06 Apr 2020
<input type="checkbox"/> TEST	Test	7	14 Apr 2020
<input type="checkbox"/> LIST	liste 1	0	20 Nov 2020

DEMO EN

- Entire project
  - Manage your Workspaces
  - Default workspaces
  - Entire project
    - Public list
    - Private list
  - Your workspaces
    - 01. QHSE
    - 02. EXECUTION
    - 03. Hand-Over
    - 04. INTERNAL TODO List
    - old



LB Aproplan

FOCUS SUR LES...

POINTS

Active points - 285 results

+ Add new point

Generate report

Drag here to set row groups

<input type="checkbox"/>	Status	ID	Category	Subject
<input type="checkbox"/>	CHECKED (GC)	HSE.1.105	Confined space	test
<input type="checkbox"/>	DONE (SC)	INFO.1.10	Waste	Waste on the floor
<input type="checkbox"/>	CHECKED (GC)	HSE.1.25	Roofing	Access hatch is missing
<input type="checkbox"/>	IN PROGRESS	HO.1.26	Walls	Scratch on the plinth
<input type="checkbox"/>	CHECKED (GC)	HO.1.25	Emergency situations	Fire door not working
<input type="checkbox"/>	IN PROGRESS	.AN.1.234	General Security	Tools have not been stored
<input type="checkbox"/>	BLOCKED (SC)	ENG.1.08	Confined space	Impact on the wall
<input type="checkbox"/>	CHECKED (GC)	.AN.1.236	General Security	Box in front of the emergency exit
<input type="checkbox"/>	CHECKED (GC)	EXEC.1.13	General Security	
<input type="checkbox"/>	DONE (SC)	241	General Security	Good practice
<input type="checkbox"/>	IN PROGRESS	INFO.1.09	Doors	Door size
<input type="checkbox"/>	IN PROGRESS	.AN.1.233	Wall cladding - Plaster...	Remove the waste
<input type="checkbox"/>	IN PROGRESS	ARY.1.08	Concreting	The concrete that has been poured is not flat, bubbles ar...
<input type="checkbox"/>	IN PROGRESS	428	Electricity	
<input type="checkbox"/>	DONE (SC)	HSE.1.93	Fire works	subject
<input type="checkbox"/>	IN PROGRESS	HSE.1.87	Waste	Empty the waste
<input type="checkbox"/>	IN PROGRESS	QHSE.1.51	Fire works	Fire doors need to be checked

# POINTS 2.0 | Les principaux changements

Points 2.0 continue d'évoluer rapidement pour devenir la nouvelle norme. Voici ce qui a changé depuis l'année dernière :









## DÉJÀ DISPONIBLE

Fonctionnalités existantes dans Points 1.0 qui sont maintenant disponibles dans Points 2.0

- ❖ Actions de masse précédemment disponibles (modifier le statut, le sujet, la catégorie, la localisation, etc.)
- ❖ Joindre des documents (à partir de votre ordinateur ou des documents LB Aproplan)
- ❖ Se souvenir du dernier utilisateur de la langue pour la génération de rapports
- ❖ Marquer un point comme important
- ❖ Actions d'archivage, de duplication, de copie vers l'espace de travail, de suppression et de déplacement de points
- ❖ Option de recherche lors de la modification de la liste d'un point
- ❖ Vues par défaut importantes et archivées
- ❖ Prise en charge de plus de 5 000 points
- ❖ Les modèles de rapport archivés ne sont plus visibles
- ❖ Visualisation des documents et des annotations des points
- ❖ Et plus encore...

## TOTALEMENT NOUVEAU

Nouvelles fonctionnalités disponibles uniquement sur Points 2.0.

-  Utiliser le clavier pour la navigation dans les documents et les panneaux latéraux
-  Marquer un point comme important à partir du tableau des points et lors de la création d'un point
-  Options de filtrage pour les points importants  
Les URL partageables fonctionnent comme prévu
-  Gestion plus facile de la liste lors de la duplication d'un point
-  Actions en masse (champs personnalisés, ajout de commentaires, ajout et suppression de participants, marquer comme important, supprimer des points, ajouter des pièces jointes)
-  Utilisation de la touche Entrée pour envoyer des commentaires
-  L'exportation de points au format Excel est désormais plus accessible
-  La visionneuse de documents s'ouvre dans une fenêtre

## À VENIR

Toutes les fonctionnalités à venir, qu'elles existent déjà dans Points 1.0 ou qu'elles soient complètement nouvelles.

- ❖ Sauvegarde de la configuration de votre tableau lorsque vous passez d'un module à l'autre
- ❖ Prise en charge de la hiérarchie des sociétés et des rôles dans les filtres de l'utilisateur responsable
- ❖ Modification du modèle de rapport
- ❖ Modifier et ajouter de nouvelles annotations dans les pièces jointes aux points
- ❖ Sujets prédéfinis et récemment utilisés disponibles lors de la création d'un point
- ❖ Trace de l'activité des points
- ❖ Télécharger la pièce jointe
- ❖ Modifier, archiver et supprimer un commentaire
- ❖ Détacher des documents
- ❖ Vues "Fait" et "À faire"
- ❖ Ajouter des pièces jointes lors de la création d'un point



## Les actions en masse sur les points sont de retour

Les Points 2.0 prennent désormais en charge toutes les actions en masse comme dans le module initial, avec une expérience utilisateur et des performances améliorées. Vous pouvez désormais modifier en masse :

- Statut
- Sujet
- Date d'échéance
- Catégorie
- Locaux
- Utilisateur en charge

### Bénéfices

Boostez votre productivité et travaillez plus rapidement et plus efficacement qu'auparavant.

Web

The screenshot displays a table of points with columns for Status, ID, Category, and Subject. A mass action menu is open on the right, showing 4 points selected. The menu includes options to update the status, with a dropdown to specify the status. The available status options are: IN PROGRESS, DONE (SC), BLOCKED (SC), CHECKED (GC), APPROVED, REFUSED (GC), NON COMPLIANT, CANCELLED, FOR THE RECORD, and IMPOSSIBLE TO REPAIR.

Status	ID	Category	Subject
CHECKED (GC)	A QU.66	2.31 Formwork	Membran utæt
FOR THE RECORD	2.07	0.2 Personnel	Cable is scratched
DONE (SC)	3RD.3.05	0.4 Work equipment	Broken tile
DONE (SC)	3RD.3.06	0.3 Working at a height	Broken tile
DONE (SC)	3RD.3.07	0.4 Work equipment	Broken tile
CHECKED (GC)	155	0.3 Working at a height	Loose tile to be replaced
IN PROGRESS	2129	2.1 Earthworks	Fundament i stykker
FOR THE RECORD	1892	0.2 Personnel	broken window
FOR THE RECORD	2118	0.2 Personnel	broken window
CHECKED (GC)	2128	0.4 Work equipment	Piso roto
NON COMPLIANT	2126	0.7 Permits	Damaged door knob
APPROVED	322	0.4 Work equipment	Erick test from form

## NOUVELLE FONCTIONNALITÉ

# Nouvelles actions en masse sur Points 2.0

En plus de prendre en charge toutes les actions en masse comme vue dans la slide précédente, Points 2.0 propose de nouvelles actions en masse très demandées depuis longtemps :

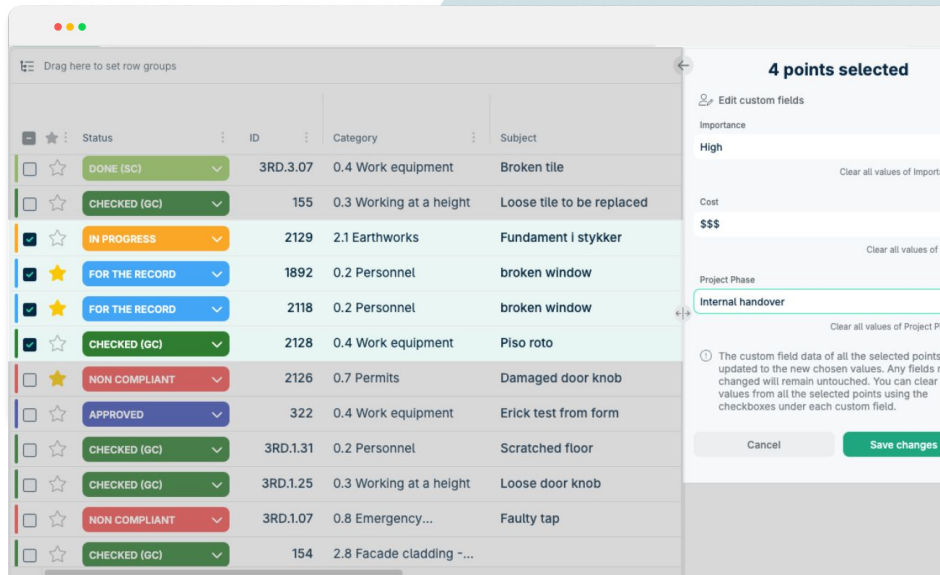
- Modifier les champs personnalisés
- Marquer les points comme importants
- Ajouter ou supprimer des utilisateurs responsables spécifiques
- Ajouter des commentaires
- Ajouter des pièces jointes

Ces actions en masse sont **disponibles exclusivement sur Points 2.0.**

## Bénéfices

Gagnez du temps en travaillant sur de nombreux points en même temps. Réduisez votre dépendance aux plug-ins Excel.

Web



The screenshot displays a table of project points with columns for Status, ID, Category, and Subject. Several rows are selected, and a panel on the right titled "4 points selected" allows for bulk editing of custom fields. The panel includes options to edit custom fields, set importance (High), cost (\$\$\$), and project phase (Internal handover). A note at the bottom of the panel explains that custom field data for selected points is updated to new values, while unchanged fields remain untouched.

Status	ID	Category	Subject
DONE (SC)	3RD.3.07	0.4 Work equipment	Broken tile
CHECKED (GC)	155	0.3 Working at a height	Loose tile to be replaced
IN PROGRESS	2129	2.1 Earthworks	Fundament i stykker
FOR THE RECORD	1892	0.2 Personnel	broken window
FOR THE RECORD	2118	0.2 Personnel	broken window
CHECKED (GC)	2128	0.4 Work equipment	Piso roto
NON COMPLIANT	2126	0.7 Permits	Damaged door knob
APPROVED	322	0.4 Work equipment	Erick test from form
CHECKED (GC)	3RD.1.31	0.2 Personnel	Scratched floor
CHECKED (GC)	3RD.1.25	0.3 Working at a height	Loose door knob
NON COMPLIANT	3RD.1.07	0.8 Emergency...	Faulty tap
CHECKED (GC)	154	2.8 Facade cladding ...	



# Harmonisation de la date de création lors de la copie d'un point

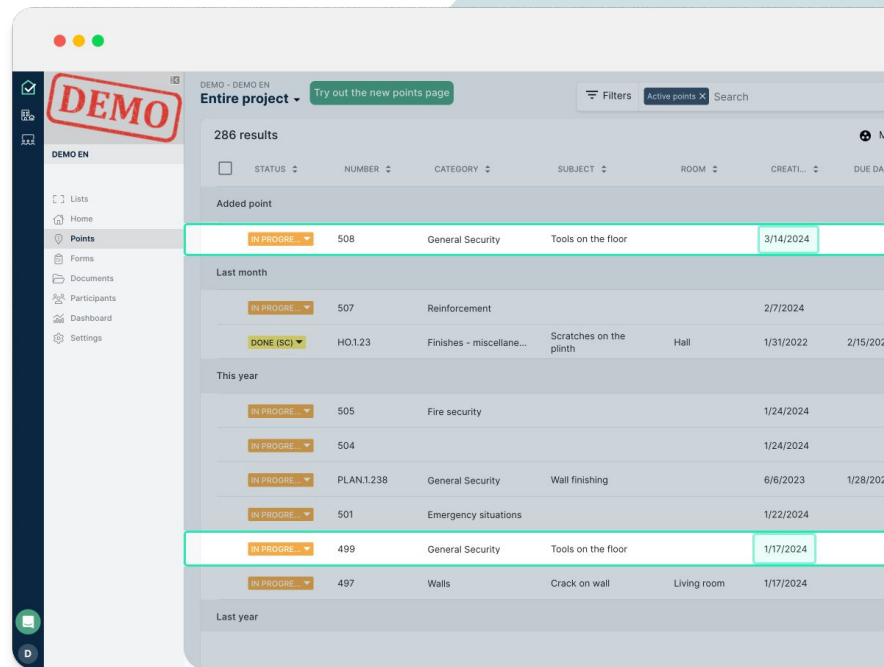
Lors de la copie spécifique d'un point individuel, le système copiait également la date de création du point d'origine, ce qui entraînait des confusions et des conflits avec les sous-traitants parce que les tâches semblaient plus anciennes qu'elles ne l'étaient en réalité. Ce problème a été corrigé et la date de création des points copiés correspond désormais à la date de la copie, comme s'il s'agissait d'une création à partir de zéro.

## Bénéfices

Aucune ambiguïté lors de l'évaluation de la durée de vie réelle d'un point, ce qui minimise la confusion et garantit des calendriers de projet clairs.

Web

Mobile



The screenshot shows a software interface for a project named "Entire project". A sidebar on the left contains navigation options: Lists, Home, Points, Forms, Documents, Participants, Dashboard, and Settings. The main area displays a table of 286 results, filtered to show "Active points". The table has columns for STATUS, NUMBER, CATEGORY, SUBJECT, ROOM, CREAT..., and DUE DA... The data is grouped by time periods: "Added point", "Last month", "This year", and "Last year". Two rows are highlighted with a green border, showing their creation dates: 3/14/2024 and 1/17/2024.

STATUS	NUMBER	CATEGORY	SUBJECT	ROOM	CREAT...	DUE DA...
IN PROGRES	508	General Security	Tools on the floor		3/14/2024	
IN PROGRES	507	Reinforcement			2/7/2024	
DONE (SC)	HO.1.23	Finishes - miscellane...	Scratches on the plinth	Hall	1/31/2022	2/15/2022
IN PROGRES	505	Fire security			1/24/2024	
IN PROGRES	504				1/24/2024	
IN PROGRES	PLAN.1.238	General Security	Wall finishing		6/6/2023	1/28/2024
IN PROGRES	501	Emergency situations			1/22/2024	
IN PROGRES	499	General Security	Tools on the floor		1/17/2024	
IN PROGRES	497	Walls	Crack on wall	Living room	1/17/2024	

## NOUVELLE FONCTIONNALITÉ

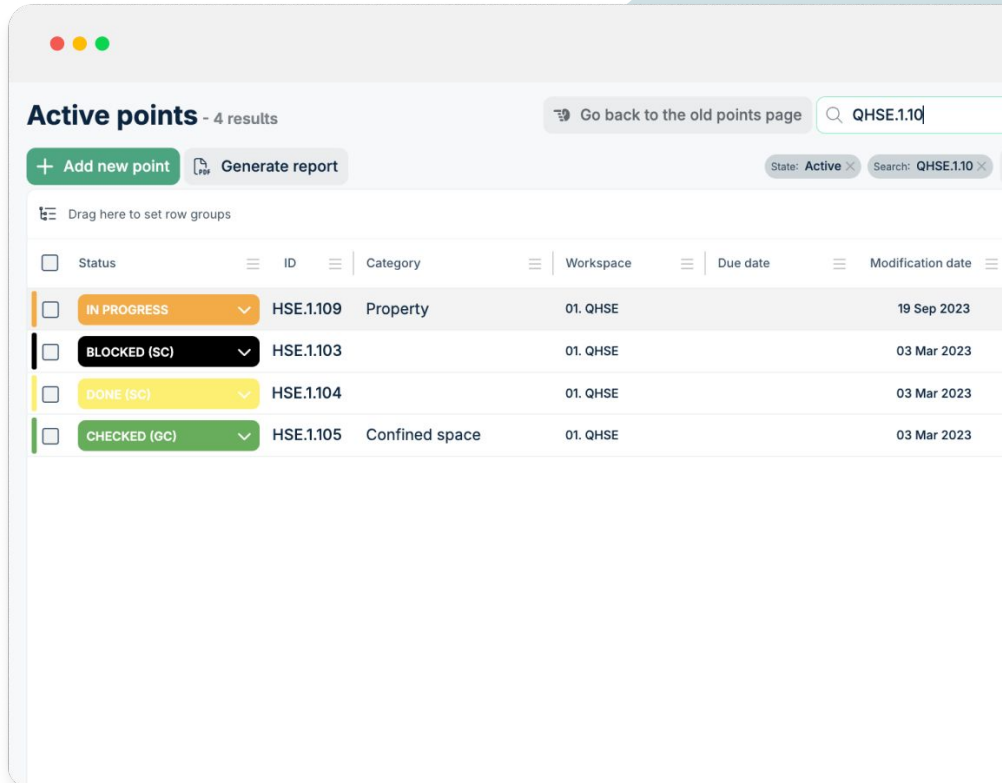
# Recherche et filtrage améliorés pour trouver des points avec n'importe quel type d'ID

Nos fonctions de recherche et de filtrage prennent désormais en charge les **ID de points**, incluant des chiffres, des lettres et/ou des symboles (par exemple, code de liste + occurrence + séquence). Cette amélioration permet de tracer et de retrouver efficacement des points spécifiques en fonction de leurs identifiants uniques.

## Bénéfices


Quel que soit le format de l'ID de point utilisé dans votre projet, vous pouvez trouver vos points via la recherche ou le filtrage.

Web



**Active points** - 4 results

Go back to the old points page

+ Add new point  Generate report

State: Active Search: QHSE.110

Drag here to set row groups

Status	ID	Category	Workspace	Due date	Modification date
<input type="checkbox"/> IN PROGRESS	HSE.1109	Property	01.QHSE		19 Sep 2023
<input type="checkbox"/> BLOCKED (SC)	HSE.1103		01.QHSE		03 Mar 2023
<input type="checkbox"/> DONE (SC)	HSE.1104		01.QHSE		03 Mar 2023
<input type="checkbox"/> CHECKED (GC)	HSE.1105	Confined space	01.QHSE		03 Mar 2023

## NOUVELLE FONCTIONNALITÉ

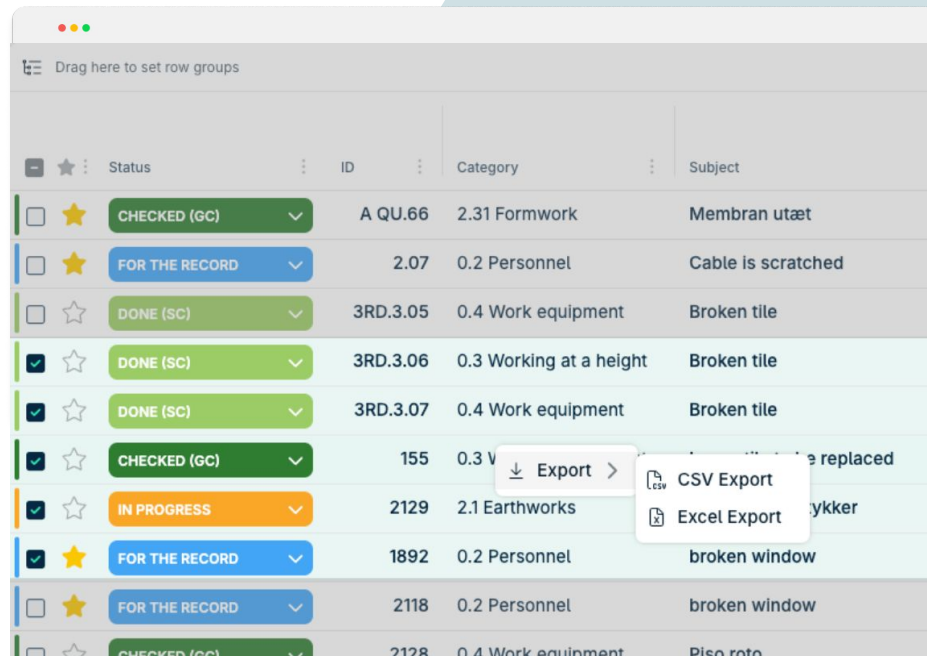
# Exportations Excel simplifiées

Le téléchargement des points vers Excel est désormais beaucoup plus simple. Il vous suffit de sélectionner les points que vous souhaitez exporter, de faire un clic droit et de cliquer sur « Exporter ». Vos points sélectionnés seront exportés au format CSV ou Excel. De plus, toutes les informations affichées dans le tableau des points sont incluses dans l'exportation.

## Bénéfices

Simplifiez l'exportation de vos points, avec toutes les informations dont vous pourriez avoir besoin.

Web



Drag here to set row groups

<input type="checkbox"/>	★	Status	ID	Category	Subject
<input type="checkbox"/>	★	CHECKED (GC)	A QU.66	2.31 Formwork	Membran utæt
<input type="checkbox"/>	★	FOR THE RECORD	2.07	0.2 Personnel	Cable is scratched
<input type="checkbox"/>	☆	DONE (SC)	3RD.3.05	0.4 Work equipment	Broken tile
<input checked="" type="checkbox"/>	☆	DONE (SC)	3RD.3.06	0.3 Working at a height	Broken tile
<input checked="" type="checkbox"/>	☆	DONE (SC)	3RD.3.07	0.4 Work equipment	Broken tile
<input checked="" type="checkbox"/>	☆	CHECKED (GC)	155	0.3 V	... replaced
<input checked="" type="checkbox"/>	☆	IN PROGRESS	2129	2.1 Earthworks	... lykkes
<input checked="" type="checkbox"/>	★	FOR THE RECORD	1892	0.2 Personnel	broken window
<input type="checkbox"/>	★	FOR THE RECORD	2118	0.2 Personnel	broken window
<input type="checkbox"/>	☆	CHECKED (GC)	2128	0.4 Work equipment	Disc rate

Export >

- CSV Export
- Excel Export

## NOUVELLE FONCTIONNALITÉ

# Export des champs personnalisés vers Excel

Nous sommes ravis de vous présenter une nouvelle fonctionnalité qui améliore vos capacités de gestion des données. Le contenu des champs personnalisés ajouté à vos **points est maintenant inclus dans l'export Excel**. Curieux de savoir comment ?

- Sélectionnez les points que vous souhaitez exporter.
- Ouvrez le menu contextuel en effectuant un clic droit.
- Sélectionnez l'option "Exporter en Excel".

## Bénéfices

Exportez facilement tous vos champs personnalisés, simplifiant la gestion et l'analyse des données, et vous permettant d'utiliser vos données personnalisées en dehors de LB Aproplan.

Web

**Active points** - 0 results

+ Add new point | Generate report

Drag here to set row groups

Status	ID	Risk of delay	Category	Subject
DONE (SC)	18	High	2.33 Concreting	Reduce
IN PROGRESS	20	Medium	2.4 Metal structure	Reinfor the stai
CHECKED (GC)	21	Low	3.3 Electricity	Missing
IN PROGRESS	22	Medium	3.1 HVAC	HVAC h
IN PROGRESS	24			
IN PROGRESS	26			
DONE (SC)	27			
CHECKED (GC)	28			
IN PROGRESS	29			

	M	N	O	
Risk of delay	Creation date	Attachment	State	
High	15 Sep 2023	true	false	
Medium	15 Sep 2023	false	false	
Low	15 Sep 2023	true	false	
Medium	15 Sep 2023	true	false	
	31 May 2024	true	false	
	15 Sep 2023	false	false	
	15 Sep 2023	true	false	
	15 Sep 2023	true	false	
	15 Sep 2023	false	false	
	15 Sep 2023	true	false	



## NOUVELLE FONCTIONNALITÉ

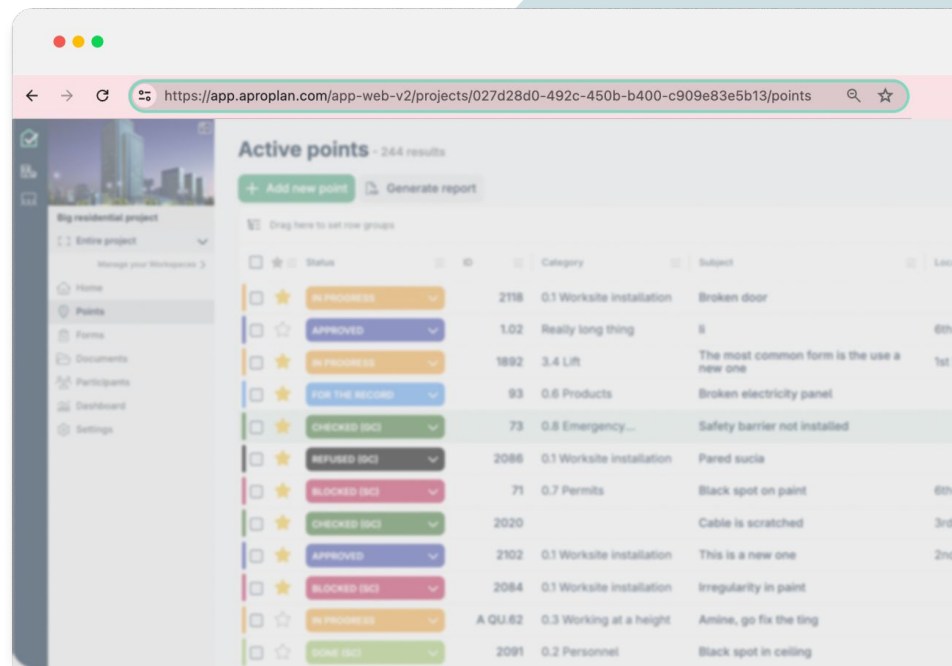
# URL des pages de points partageables

Chaque tableau de points génère désormais une URL unique, vous permettant de la partager facilement avec les parties prenantes du projet. Cela garantit qu'elles peuvent accéder instantanément au point spécifique que vous mentionnez.

## Bénéfices

Cette fonctionnalité simplifie la collaboration en permettant un accès rapide et direct aux points spécifiques, améliorant la communication et garantissant que tout le monde est aligné sur les détails importants.

Web



## NOUVELLE FONCTIONNALITÉ

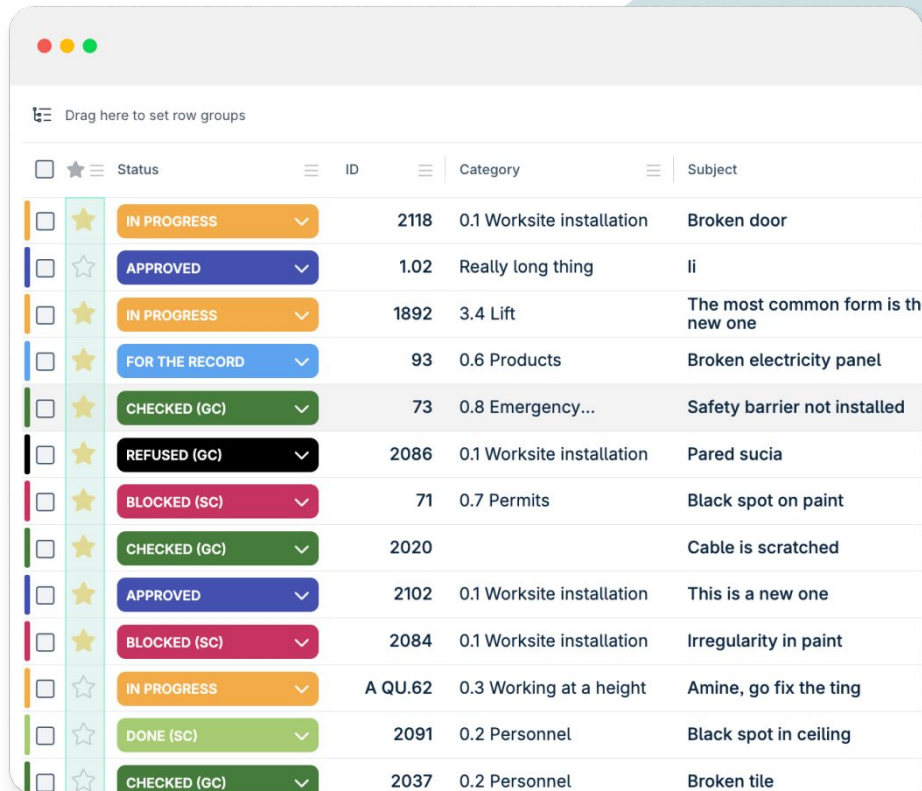
# Marquer un Point comme important plus facilement

Nous avons ajouté une nouvelle colonne ★ pour faciliter le marquage des points comme importants directement depuis le tableau. Vous pouvez également maintenant signaler un point comme important dès que vous le créez !

## Bénéfices

Cette mise à jour augmente votre efficacité en vous permettant de marquer rapidement plusieurs points importants directement depuis la vue des Points, vous faisant gagner du temps et facilitant le suivi des détails clés d'un coup d'œil.

Web



Drag here to set row groups

<input type="checkbox"/>	★ <input type="checkbox"/>	Status	ID	Category	Subject
<input type="checkbox"/>	<input checked="" type="checkbox"/>	IN PROGRESS	2118	0.1 Worksite installation	Broken door
<input type="checkbox"/>	<input type="checkbox"/>	APPROVED	1.02	Really long thing	li
<input type="checkbox"/>	<input checked="" type="checkbox"/>	IN PROGRESS	1892	3.4 Lift	The most common form is th new one
<input type="checkbox"/>	<input checked="" type="checkbox"/>	FOR THE RECORD	93	0.6 Products	Broken electricity panel
<input type="checkbox"/>	<input checked="" type="checkbox"/>	CHECKED (GC)	73	0.8 Emergency...	Safety barrier not installed
<input type="checkbox"/>	<input checked="" type="checkbox"/>	REFUSED (GC)	2086	0.1 Worksite installation	Pared sucia
<input type="checkbox"/>	<input checked="" type="checkbox"/>	BLOCKED (SC)	71	0.7 Permits	Black spot on paint
<input type="checkbox"/>	<input checked="" type="checkbox"/>	CHECKED (GC)	2020		Cable is scratched
<input type="checkbox"/>	<input checked="" type="checkbox"/>	APPROVED	2102	0.1 Worksite installation	This is a new one
<input type="checkbox"/>	<input checked="" type="checkbox"/>	BLOCKED (SC)	2084	0.1 Worksite installation	Irregularity in paint
<input type="checkbox"/>	<input type="checkbox"/>	IN PROGRESS	A QU.62	0.3 Working at a height	Amine, go fix the ting
<input type="checkbox"/>	<input type="checkbox"/>	DONE (SC)	2091	0.2 Personnel	Black spot in ceiling
<input type="checkbox"/>	<input type="checkbox"/>	CHECKED (GC)	2037	0.2 Personnel	Broken tile

## NOUVELLE FONCTIONNALITÉ

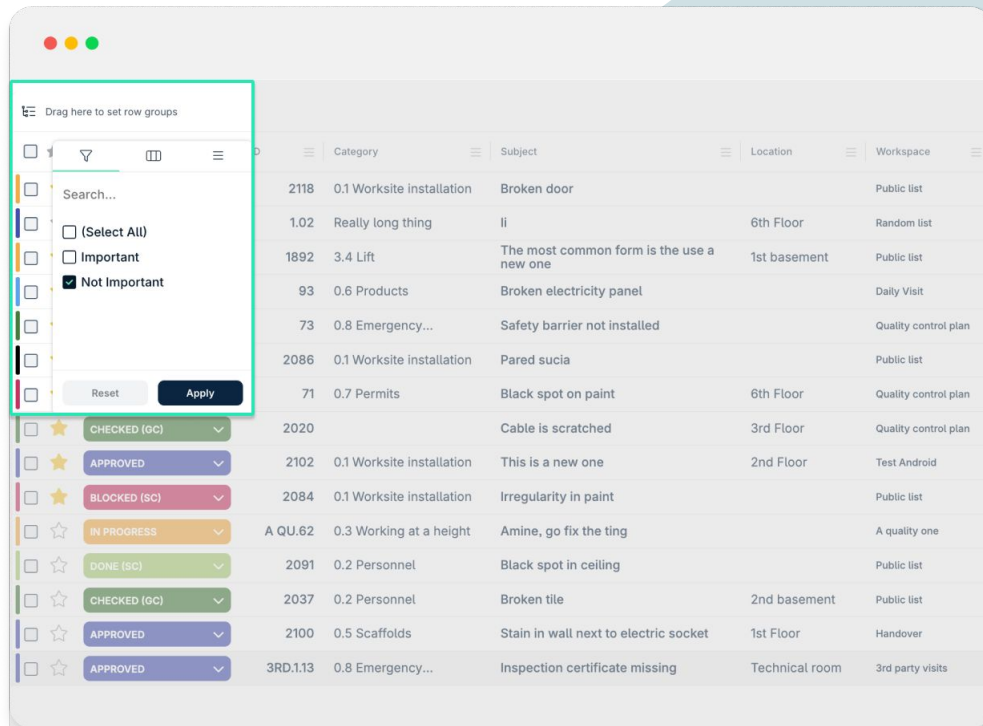
# Nouvelles options de filtrage pour les points importants

Maintenant que l'importance (★) est une nouvelle colonne dans le tableau des points, nous avons introduit de nouvelles options de filtrage, tout comme pour toute autre colonne, pour vous aider à mieux gérer vos points. Vous pouvez désormais facilement filtrer et regrouper les points par importance, vous permettant de vous concentrer sur les détails clés ou des aperçus plus larges selon vos besoins.

## Bénéfices

Il est désormais plus rapide et plus facile d'organiser et de prioriser les points. Que vous vous concentriez sur des éléments importants ou que vous examiniez tous les détails, vous pouvez désormais adapter votre vue pour répondre à vos besoins plus efficacement.

Web



	Category	Subject	Location	Workspace
2118	0.1 Worksite installation	Broken door		Public list
1.02	Really long thing	li	6th Floor	Random list
1892	3.4 Lift	The most common form is the use a new one	1st basement	Public list
93	0.6 Products	Broken electricity panel		Daily Visit
73	0.8 Emergency...	Safety barrier not installed		Quality control plan
2086	0.1 Worksite installation	Pared sucia		Public list
71	0.7 Permits	Black spot on paint	6th Floor	Quality control plan
2020		Cable is scratched	3rd Floor	Quality control plan
2102	0.1 Worksite installation	This is a new one	2nd Floor	Test Android
2084	0.1 Worksite installation	Irregularity in paint		Public list
A QU.62	0.3 Working at a height	Amine, go fix the ting		A quality one
2091	0.2 Personnel	Black spot in ceiling		Public list
2037	0.2 Personnel	Broken tile	2nd basement	Public list
2100	0.5 Scaffolds	Stain in wall next to electric socket	1st Floor	Handover
3RD.1.13	0.8 Emergency...	Inspection certificate missing	Technical room	3rd party visits

## NOUVELLE FONCTIONNALITÉ

# Copier vos Points vers un autre espace de travail plus simplement

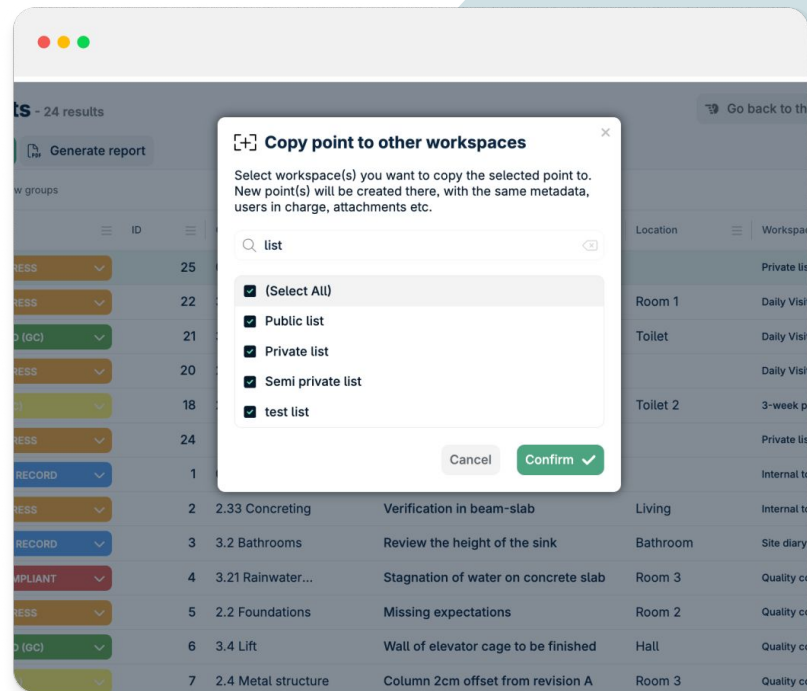
Nous avons amélioré le processus de copie de points entre les espaces de travail pour le rendre plus rapide et plus efficace. Voici ce qui est nouveau : Vous pouvez désormais rechercher des espaces de travail lors de la copie d'un point.

- Vous pouvez désormais rechercher des espaces de travail lors de la copie d'un point.
- Sélectionnez toutes les listes d'un simple clic pour une gestion des points plus rapide.
- Choisissez facilement une ou plusieurs listes spécifiques lors de la copie de points vers d'autres espaces de travail.

## Bénéfices

Gagnez du temps lorsque vous devez copier des points vers plusieurs listes et minimiser les erreurs en copiant accidentellement un point dans une liste non pertinente.

Web





## NOUVELLE FONCTIONNALITÉ

# Fenêtre de filtres extensible

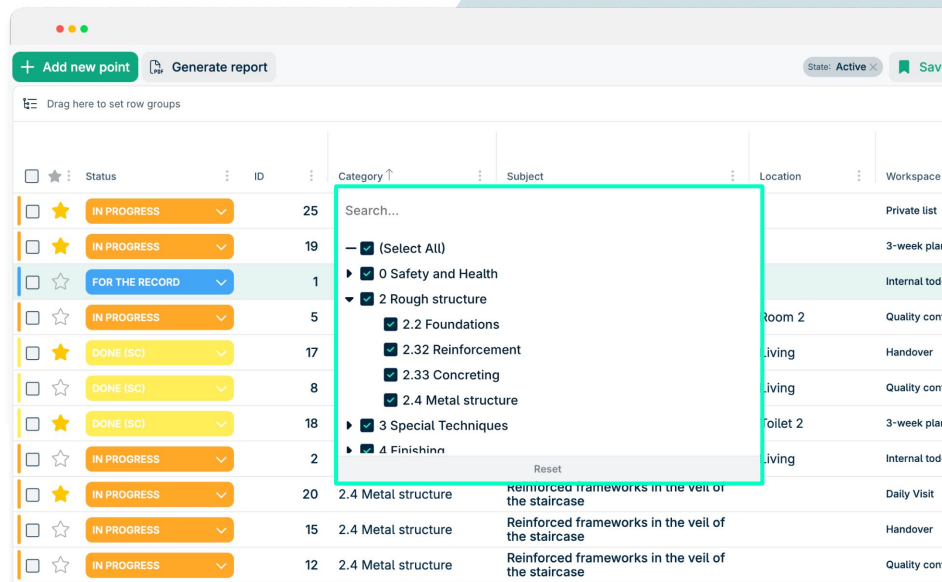
Nous avons résolu un problème fréquent lié à l'interface de filtrage dans les colonnes de Points. Auparavant, les libellés des filtres (notamment dans les structures en arborescence) étaient souvent tronqués, ce qui compliquait la recherche visuelle des bons filtres.

La fenêtre de filtrage est désormais extensible, permettant aux utilisateurs de la redimensionner selon leurs besoins pour une meilleure visibilité et une utilisation simplifiée.

## Bénéfices

Repérez et sélectionnez facilement les filtres grâce à la fenêtre extensible, améliorant la visibilité et rationalisant votre flux de travail.

Web



## NOUVELLE FONCTIONNALITÉ

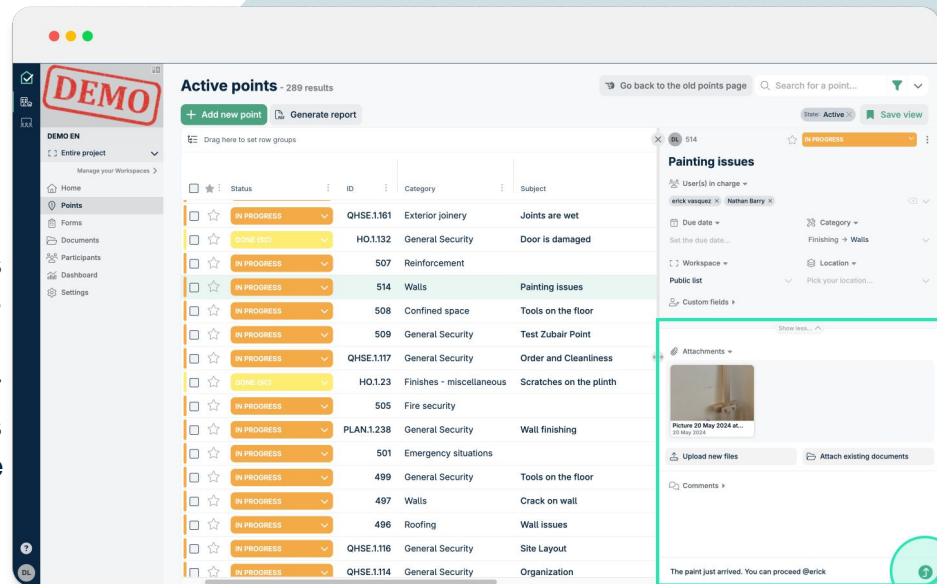
# Envoyer des commentaires avec la touche Entrée

Vous pouvez désormais facilement soumettre des commentaires dans Points 2.0 en appuyant simplement sur la touche « Entrée » du clavier. Cette fonctionnalité rationalisée améliore l'expérience de l'utilisateur, rendant plus rapide et plus intuitif le fait de laisser des commentaires ou des notes au sein de la plateforme. Vous pouvez toujours utiliser Cmd/Ctrl + Entrée pour couper une ligne dans le commentaire.

## Bénéfices

Gagnez du temps et améliorez l'efficacité de votre flux de travail grâce à la possibilité de soumettre instantanément des commentaires, éliminant ainsi la nécessité de clics supplémentaires ou de navigation dans les menus.

Web



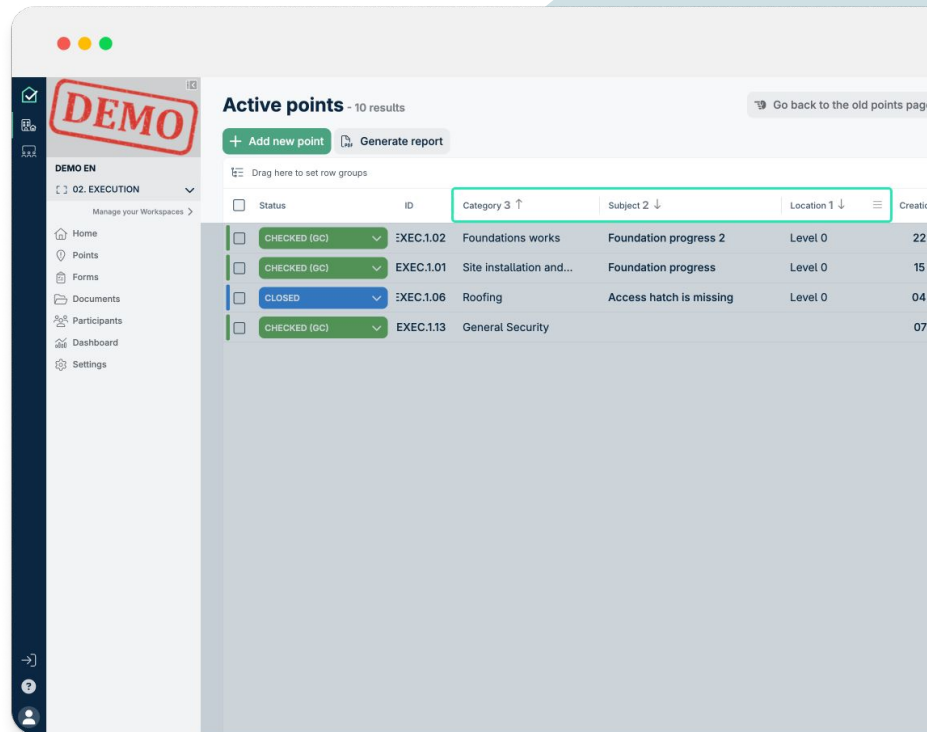
## Option de tri sur plusieurs colonnes

Les utilisateurs expérimentés l'ont demandé depuis un certain temps et c'est enfin possible ! Parfois, vous souhaitez organiser vos données dans un ordre très spécifique, par exemple : les points par date d'échéance, puis par statut, puis par personne en charge. Vous pouviez déjà le faire dans les rapports, mais pas dans l'application elle-même. Mais ça, c'était avant! Vous pouvez désormais le faire dans LB Aproplan 2.0 avec des tableaux, comme les points, les espaces de travail et tous les autres à venir ! Comment faire ? Appuyez sur **MAJ + cliquez** sur deux colonnes ou plus. Vous nous remercerez plus tard 😊

### Bénéfices

Une autre façon d'organiser vos données, vous aidant à trouver les réponses dont vous avez besoin en ayant plus de moyens d'organiser vos informations.

 Web



The screenshot shows the 'Active points' section of the application. A red 'DEMO' stamp is visible in the top left corner. The interface includes a sidebar with navigation options like Home, Points, Forms, Documents, Participants, Dashboard, and Settings. The main area displays a table with columns for Status, ID, Category, Subject, and Location. The table is currently sorted by 'Category 3' (ascending), 'Subject 2' (descending), and 'Location 1' (descending). The table contains four rows of data:

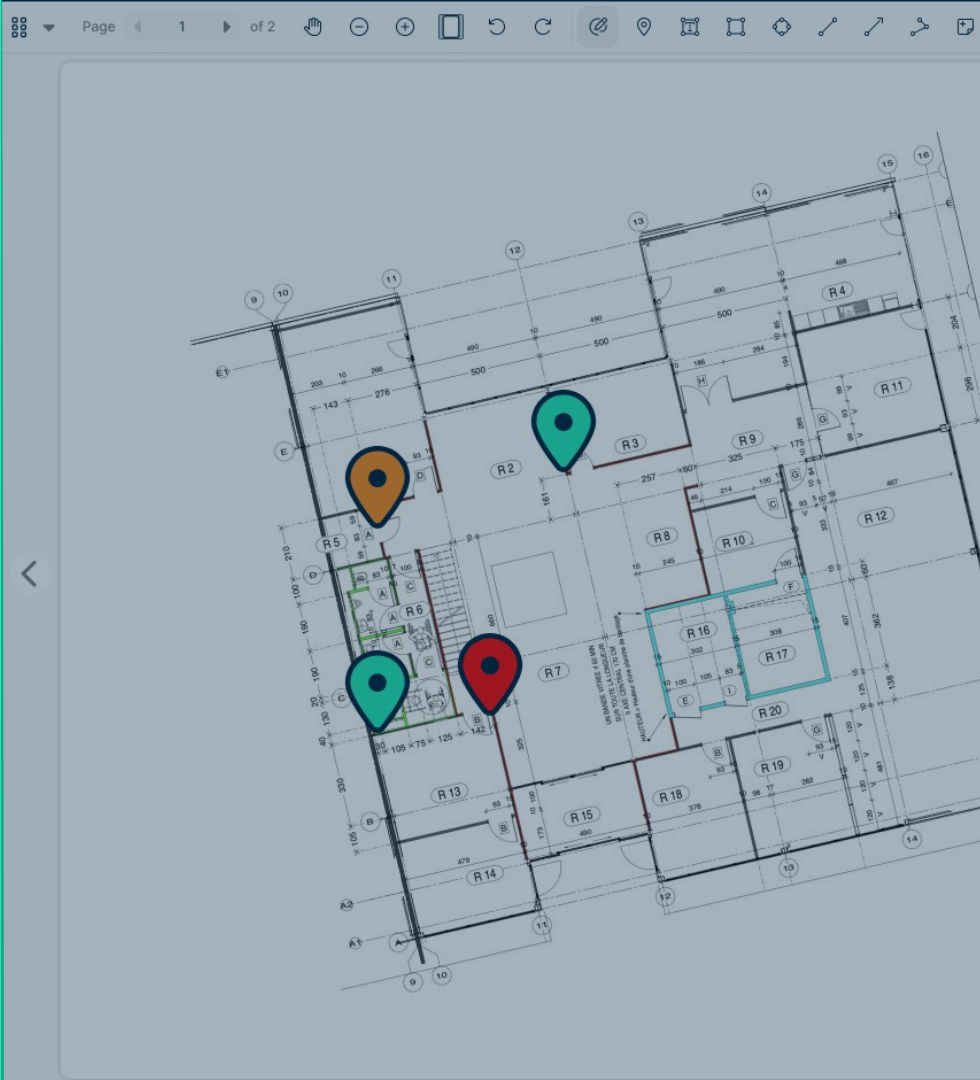
Status	ID	Category 3 ↑	Subject 2 ↓	Location 1 ↓	Creation
CHECKED (GC)	EXEC.1.02	Foundations works	Foundation progress 2	Level 0	22
CHECKED (GC)	EXEC.1.01	Site installation and...	Foundation progress	Level 0	15
CLOSED	EXEC.1.06	Roofing	Access hatch is missing	Level 0	04
CHECKED (GC)	EXEC.1.13	General Security			07



LB Aproplan

FOCUS SUR LA...

**VISIONNEUSE  
DE  
DOCUMENT**



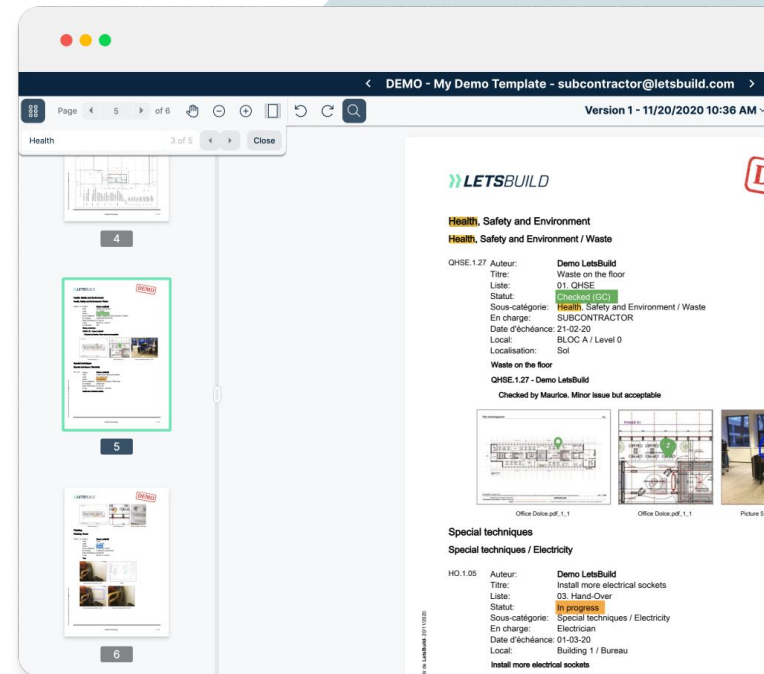
# Découvrez de nouvelles fonctionnalités avec notre visionneuse de documents

Grâce à vos précieux commentaires, nous avons été en mesure de développer et de fournir de plus en plus de fonctionnalités sur notre nouvelle visionneuse de documents.

- Imprimez votre document directement à partir de LB Aproplan ;
- Naviguer facilement dans les documents comportant plusieurs pages à l'aide du sélecteur de page ;
- Utilisez la fonction de recherche et trouvez ce que vous cherchez ;
- Sélectionnez, copiez et collez n'importe quel contenu de votre PDF ;
- Insérez du contenu sans limite de caractères lorsque vous annotez un document.

## Bénéfices

Tirez le meilleur parti de vos documents, avec moins d'efforts. Nous écoutons, réagissons et adaptons notre visionneuse de documents en fonction de vos commentaires.

 Web


## Ajouter des annotations aux pièces jointes lors de la création de points

Auparavant, si vous vouliez annoter une pièce jointe pendant la création d'un point, vous deviez enregistrer le point, le rouvrir, rouvrir la pièce jointe, puis annoter—trop d'étapes. Désormais, vous pouvez annoter les pièces jointes immédiatement après les avoir ajoutées au point lors de sa création, simplifiant ainsi tout le processus.

### Bénéfices

Gagnez du temps lors de la création de nouveaux points à partir de zéro et lorsque vous avez besoin de mettre en évidence des éléments spécifiques sur leurs pièces jointes.

Mobile



## NOUVELLE FONCTIONNALITÉ

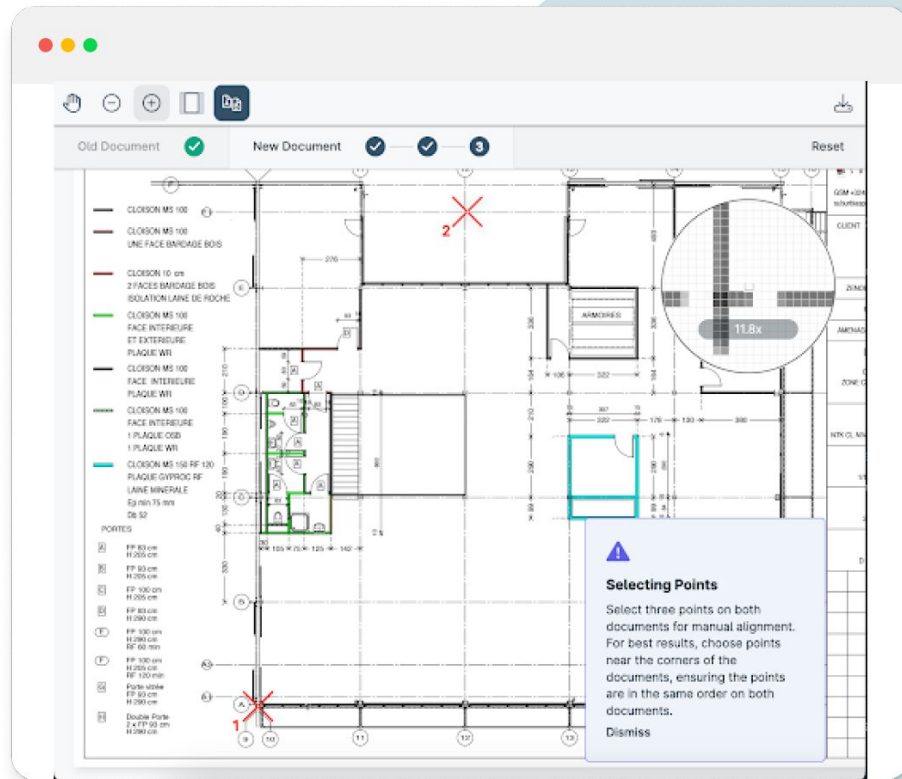
# Aligner les documents pour une comparaison facile

Frustré de voir tout en rouge lors de la comparaison des versions de plans ? Cela se produit généralement en raison de différences d'échelle, de rotation ou de position de la vue. Notre nouvelle fonctionnalité d'alignement vous redonne le contrôle. En vous permettant d'aligner les versions en utilisant des points de référence, vous pouvez facilement faire une comparaison claire et identifier les véritables changements entre les versions de plans.

## Bénéfices

Repérez facilement les différences entre les plans, même si les versions ont des échelles, des rotations ou des positions de vue différentes.

Web





## NOUVELLE FONCTIONNALITÉ

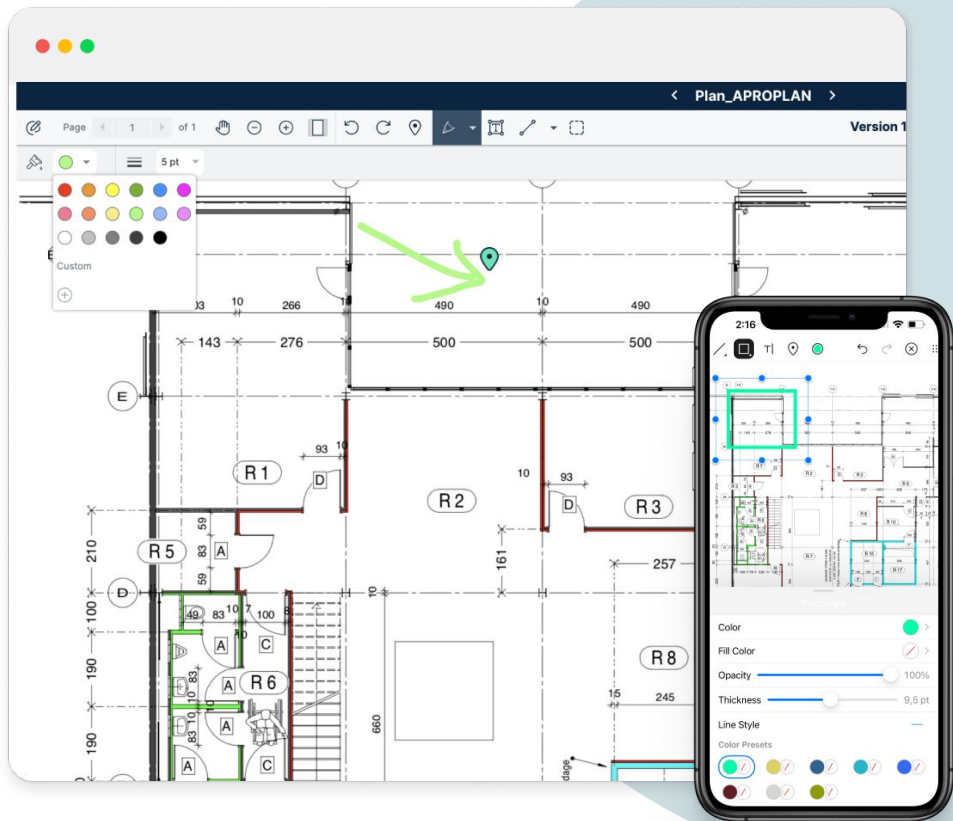
# Plus de personnalisation pour les annotations

Profitez de **meilleures options de personnalisation** pour les annotations dans notre nouvelle visionneuse de documents, avec un plus large choix de couleurs, de types de lignes, d'épaisseurs de lignes, de tailles de texte, et plus encore.

## Bénéfices

Ces nouvelles options de personnalisation offrent une plus grande flexibilité pour personnaliser vos documents, améliorant la précision et la clarté de vos annotations.

Web





## NOUVELLE FONCTIONNALITÉ

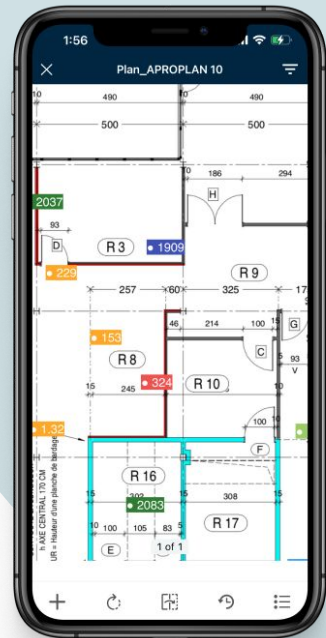
# La taille des pastilles s'adapte désormais au niveau de zoom du plan

Vous est-il déjà arrivé d'ouvrir un plan et de ne pas pouvoir identifier clairement où se trouvaient les points ou formulaires parce qu'ils étaient trop petits ? Ce n'est plus un problème, car la taille des points et des formulaires s'adapte désormais à votre niveau de zoom sur mobile, comme sur le web.

## Bénéfices

Ne manquez plus jamais une tâche importante parce que vous ne l'avez pas vue sur une carte. Lisez facilement et à tout moment le contenu d'un plan.

Mobile



## NOUVELLE FONCTIONNALITÉ

# Naviguez facilement entre les pièces jointes de points & formulaires

Il arrive souvent qu'un point, un formulaire ou une question contient une ou plusieurs pièces jointes.

C'est ennuyeux sur mobile de devoir ouvrir la pièce jointe, la visualiser, la fermer, trouver la suivante, l'ouvrir, la fermer, etc.

Maintenant, la navigation entre plusieurs pièces jointes sur mobile est plus facile grâce à notre nouvelle visionneuse de documents. Vous pouvez rapidement passer d'une pièce jointe à l'autre en utilisant les flèches arrière/avant, vous faisant gagner du temps.

## Bénéfices

Gagnez du temps et des efforts lorsque vous consultez plusieurs pièces jointes à un point ou à un formulaire.

Mobile



## AMÉLIORATION CONTINUE

# Diverses optimisations de la nouvelle visionneuse de documents

Suite aux derniers retours que nous avons reçus concernant la nouvelle visionneuse de documents, nous avons apporté des améliorations clés pour optimiser l'expérience globale de consultation et d'utilisation des documents dans l'application, notamment :

- Amélioration des temps de chargement lors de l'ouverture des documents
- Amélioration de la navigation pour les documents de grande taille
- Optimisation de l'expérience utilisateur pour l'annotation des documents
- ... Et bien plus encore !

## Bénéfices

Améliorer l'expérience de consultation et d'utilisation des documents.

Web

Mobile



## NOUVELLE FONCTIONNALITÉ

# Exporter des documents de LB Aproplan sur mobile

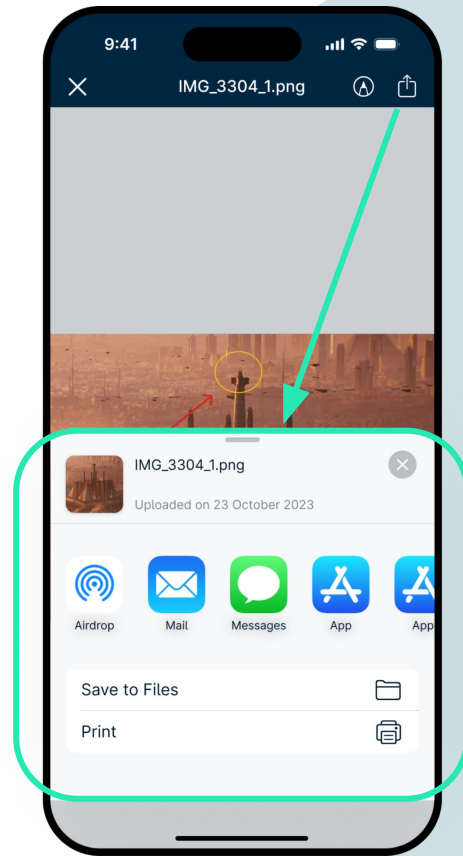
Vous avez parfois besoin de partager un document lorsque vous êtes en déplacement, qu'il s'agisse d'imprimer un rapport pour un sous-traitant, d'envoyer un plan avec des points à un entrepreneur ou de partager une photo avec le chef de projet.

Grâce à la nouvelle fonction de partage mobile, tout cela est désormais possible. Comme pour les autres applications, vous pouvez facilement partager des images ou des PDF avec toute personne extérieure à LB Aproplan, ce qui simplifie plus que jamais le fait de rester connecté en déplacement.

## Bénéfices

Partager facilement des documents de LB Aproplan avec des personnes en dehors de l'application.

Mobile



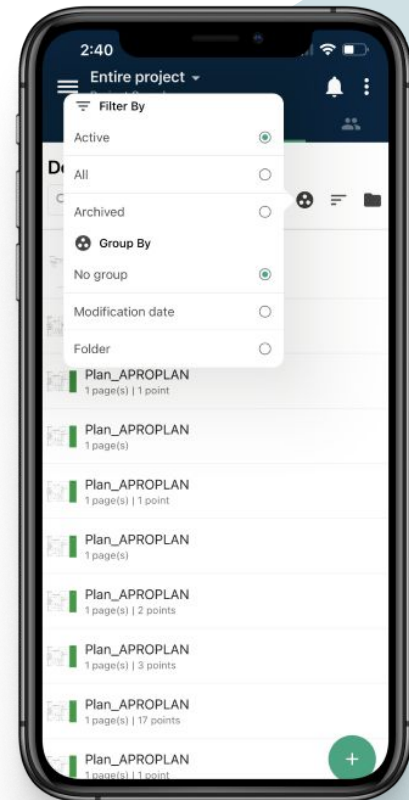
# Options de filtrage et de tri améliorées pour les documents

Nous avons amélioré les **options de filtrage et de tri** sur les appareils mobiles, vous permettant de mieux organiser et localiser vos documents. Désormais, vous pouvez facilement trouver des documents dans l'ordre de votre choix, correspondant aux options disponibles sur la version web pour plus de cohérence et de commodité.

## Bénéfices

Améliorez votre capacité à organiser et localiser les documents sur mobile, en vous assurant de pouvoir trouver et arranger les documents exactement comme vous le préférez.

Mobile



## NOUVELLE FONCTIONNALITÉ

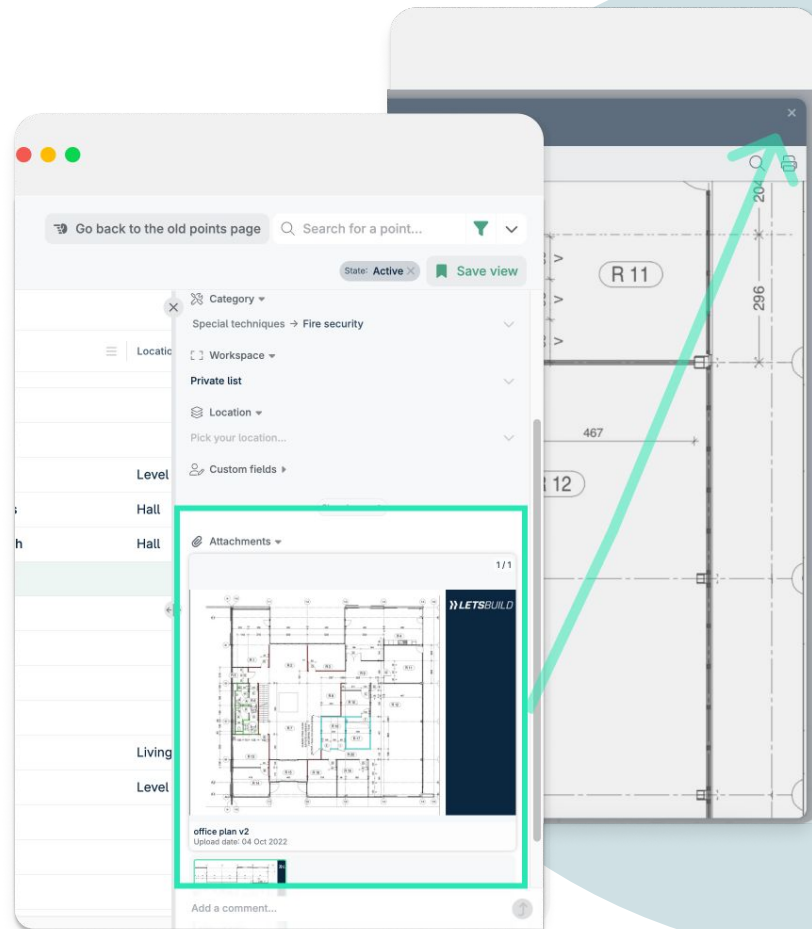
# La visionneuse de documents s'ouvre désormais dans une fenêtre

Auparavant, ouvrir et fermer un document attaché à un point nécessitait de recharger entièrement la page des points, ce qui vous faisait perdre du temps, surtout dans les projets avec beaucoup de points. Désormais, la visionneuse de documents s'ouvre dans une fenêtre au-dessus de la page des points, éliminant les temps de rechargement de la page et optimisant votre flux de travail !

## Bénéfices

Économisez un temps précieux sans avoir besoin de recharger les points après avoir consulté des documents. Vous pouvez désormais accomplir vos tâches plus rapidement et avec plus de facilité.

Web



## NOUVELLE FONCTIONNALITÉ

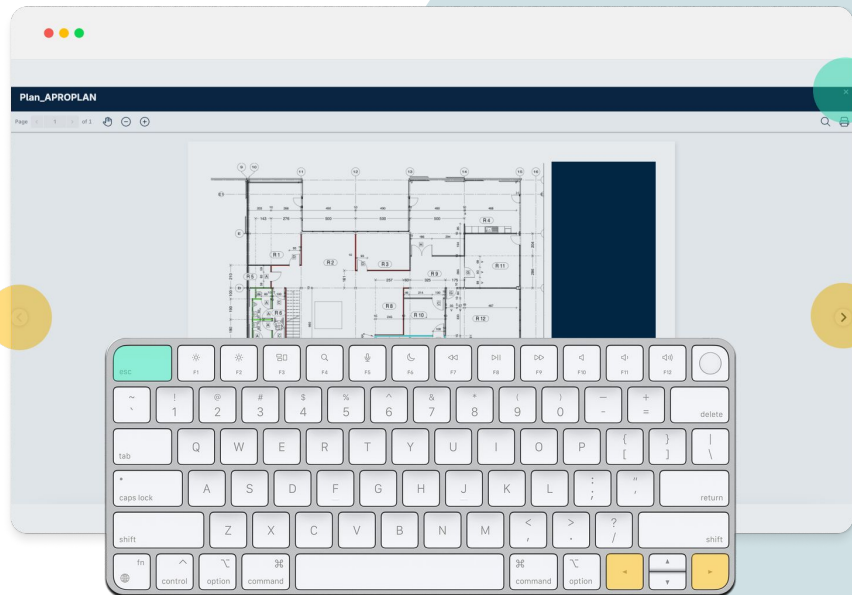
# Utilisez votre clavier pour la navigation dans les documents

Découvrez une navigation plus fluide et rapide avec votre clavier ! Utilisez les touches fléchées droite et gauche pour passer facilement d'un document à l'autre. De plus, vous pouvez désormais fermer un document et quitter le panneau latéral des points d'une simple pression sur la touche Échap.

## Bénéfices

Naviguez entre les documents et fermez les fenêtres plus efficacement, réduisant les clics et économisant du temps - vous aidant à rester concentré et à travailler plus productivement.

Web





# Bientôt disponible

LB Aproplan

Pour les **constructeurs**, par les **constructeurs**.



## PROCHAINEMENT

# Authentification Unique (SSO) sur mobile

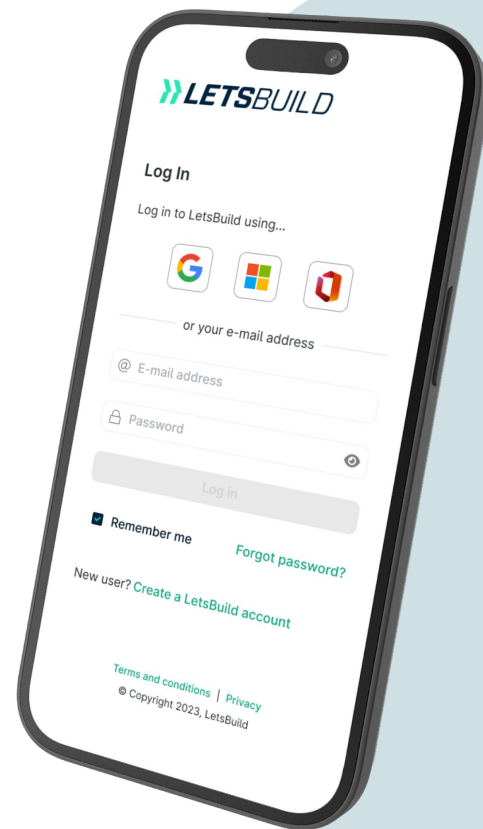
Marre de devoir se souvenir des mots de passe de nombreuses applications ? Nous avons fait en sorte que LB Aproplan ne vous dérange plus avec ça !

Comme sur la version Web, le SSO mobile vous permet d'utiliser vos identifiants Microsoft ou Google pour vous connecter à LB Aproplan.

## Bénéfices

Un processus de connexion plus facile pour les utilisateurs et un meilleur contrôle pour les administrateurs informatiques sur l'accès des employés à LB Aproplan.

Mobile



## PROCHAINEMENT

# Notre créateur de formulaire directement dans LB Aproplan

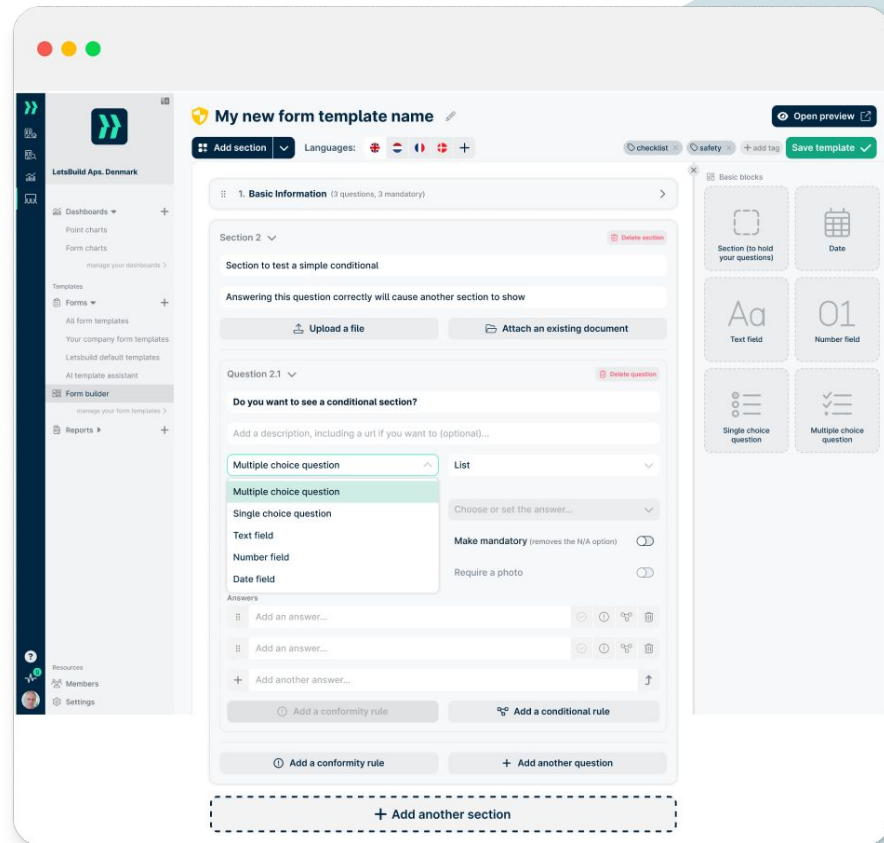
Ce changement **tant attendue** est enfin à nos portes ! Si vous êtes un expert en Excel, vous pourriez penser que cela ne vous concerne pas. Mais pour la plupart d'entre vous qui avez déjà lutté pour créer un modèle de formulaire et l'importer dans LB Aproplan, réjouissez-vous !

Nous allons révolutionner votre expérience avec un créateur de modèles de formulaires simple et intuitif, accessible directement via l'application web. Que vous souhaitiez créer de nouveaux modèles ou modifier ceux existants, cet outil va transformer votre manière de travailler. Préparez-vous à un changement radical et à une expérience de création de formulaires fluide !

## Bénéfices

Dites adieu aux erreurs aléatoires et bonjour à la facilité ! Profitez d'une création et d'une modification de modèles de formulaires simplifiées.

Web



## PROCHAINEMENT

# Visionneuse BIM sur Web

L'équipe reste concentrée sur la livraison d'une version prête à être testée par nos clients d'ici la fin de l'année. À droite, vous pouvez voir le module BIM web de LB Aproplan affichant un modèle architectural.

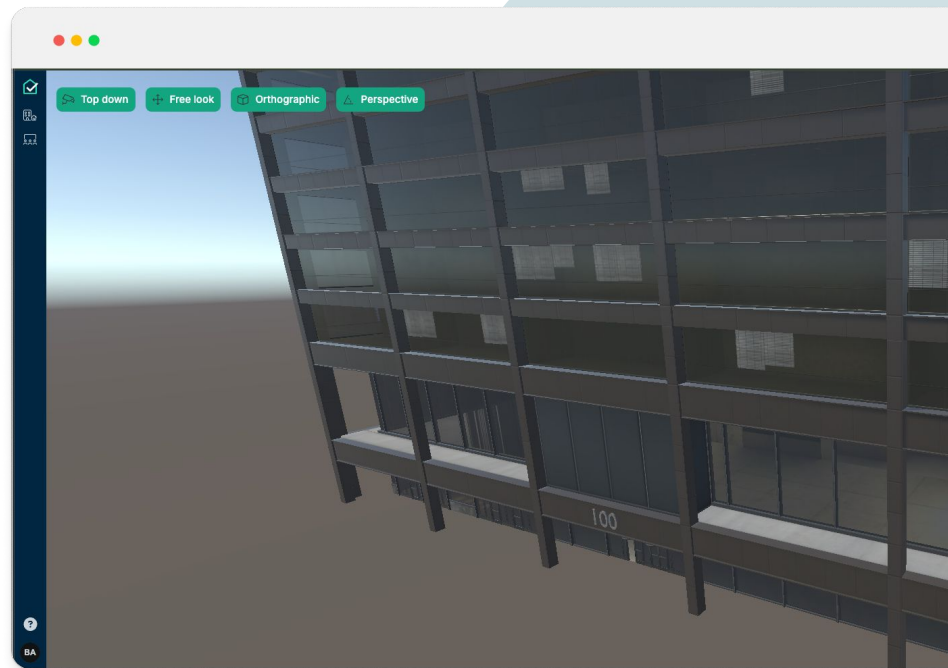
Notre prototype actuel permet déjà de charger des modèles détaillés, de sélectionner des objets et de naviguer dans le modèle avec de bonnes performances. Nous travaillons maintenant sur les prochaines étapes clés :

- Interaction avec les métadonnées des objets
- Intégration du visualiseur BIM dans l'application mobile

## Bénéfices

Les premiers pas vers un modèle 3D appliqué au sein de LB Aproplan !

Web





# LB Geniebelt

Votre copilote pour maintenir une planification sans effort

Pour les **constructeurs**, par les **constructeurs**.

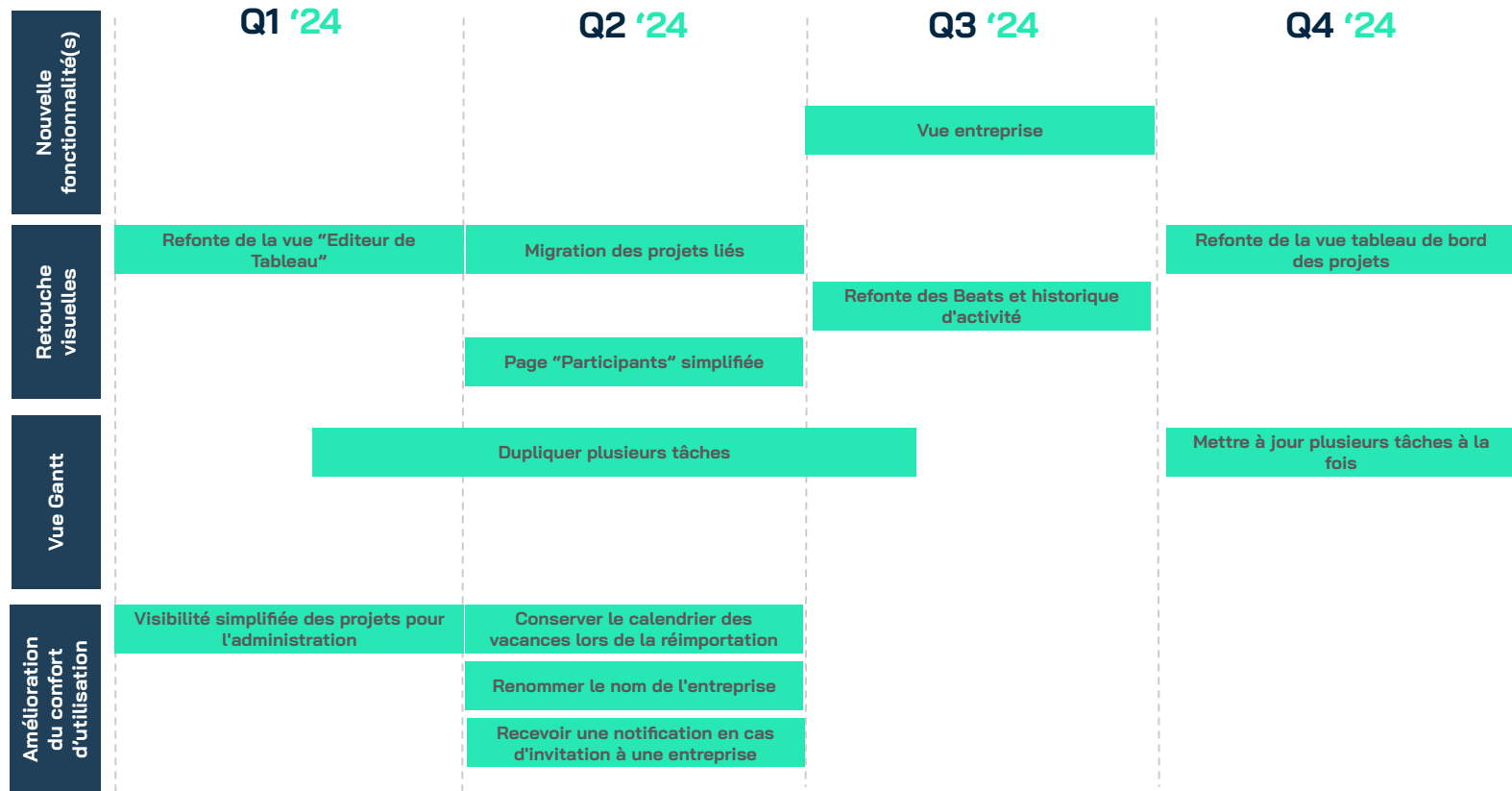
### LB Geniebelt



**1** Une meilleure solution pour gérer les répétitions dans le planning et les ajustements en fonction de l'avancement

**2** Mieux collaborer avec votre équipe  
*Assurez-vous que les bonnes personnes interviennent sur ce qu'il faut faire, quand et où.*

**3** Renforcement des aperçus disponibles dans LB Geniebelt  
*Visualisez et gérez les projets en cours dans l'entreprise*



# Dupliquez plusieurs tâches à la fois !

En plus de la possibilité de dupliquer une seule tâche il y a quelques mois, vous pouvez désormais **dupliquer plusieurs tâches à la fois**, vous offrant encore plus de possibilités pour gérer votre projet efficacement sans le fardeau administratif.

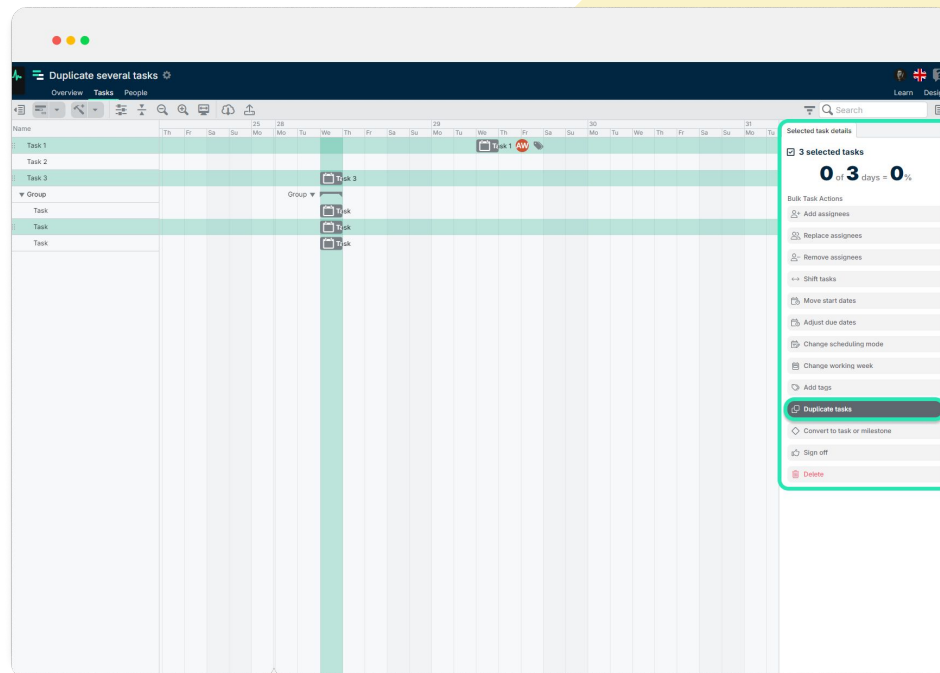
Désormais, utilisez le **menu à trois points** pour dupliquer votre tâche et définir les éléments que vous souhaitez copier dans les nouvelles tâches, puis utilisez simplement **le raccourci clavier Ctrl+D pour finaliser le travail !**

Nous avons également rendu optionnel le fait de conserver le nom exact ou d'ajouter un suffixe.

## Bénéfices

Gagnez du temps en dupliquant plusieurs tâches à la fois et en sélectionnant des éléments spécifiques à transférer.

Web



# Une nouvelle façon de gérer les projets : l'onglet entreprise !

La gestion des projets de votre entreprise vient de devenir plus simple : nous avons dédié un nouvel onglet aux pages d'entreprise, nous éloignant du menu déroulant !

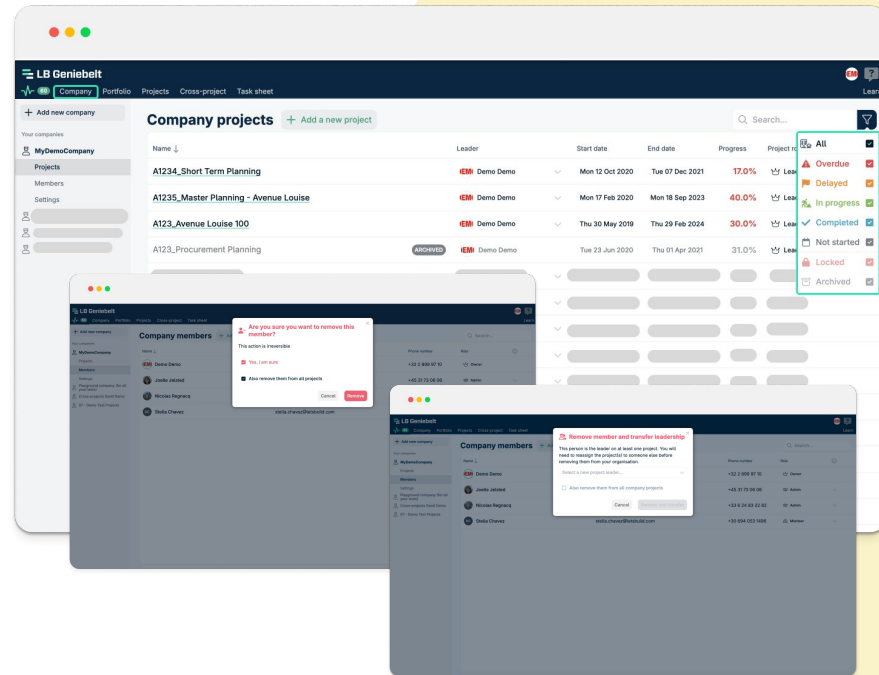
Les entreprises sont désormais facilement accessibles sur la gauche, vous permettant de filtrer les projets (avec des filtres mémorisés - vous n'aurez pas à les réinitialiser à chaque fois !), de rechercher des membres, de changer les chefs de projet, et même de retirer des membres à la fois de l'entreprise et de leurs projets en une seule étape.

Cette nouvelle fonctionnalité permet aux administrateurs d'entreprise d'assigner des chefs de projet tout en ayant toujours la possibilité d'éditer, d'archiver ou de supprimer n'importe quel projet, quelle que soit leur rôle.

## Bénéfices

Cette mise à jour rationalise les processus de gestion, rendant la supervision des projets et des membres de l'équipe plus rapide et plus conviviale.

Web





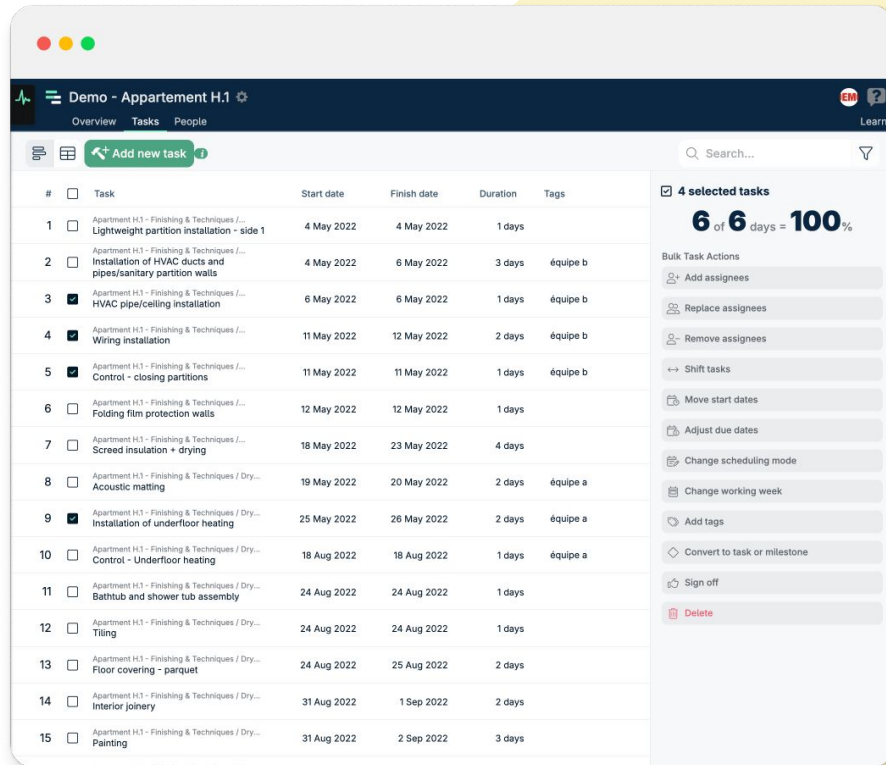
# Une vue “Editeur de Tableau” améliorée

Découvrez notre nouvelle vue de l'éditeur de tableau, qui offre un aperçu raffiné et structuré de vos plans. Nous avons amélioré la convivialité générale et unifié l'expérience des actions groupées avec celles possible sur l'interface diagramme de Gantt.

## Bénéfices

Une meilleure vue d'ensemble de votre plan !

Web



#	Task	Start date	Finish date	Duration	Tags
1	Apartment H1 - Finishing & Techniques / ... Lightweight partition installation - side 1	4 May 2022	4 May 2022	1 days	
2	Apartment H1 - Finishing & Techniques / ... Installation of HVAC ducts and pipes/sanitary partition walls	4 May 2022	6 May 2022	3 days	équipe b
3	Apartment H1 - Finishing & Techniques / ... HVAC pipe/ceiling installation	6 May 2022	6 May 2022	1 days	équipe b
4	Apartment H1 - Finishing & Techniques / ... Wiring installation	11 May 2022	12 May 2022	2 days	équipe b
5	Apartment H1 - Finishing & Techniques / ... Control - closing partitions	11 May 2022	11 May 2022	1 days	équipe b
6	Apartment H1 - Finishing & Techniques / ... Folding film protection walls	12 May 2022	12 May 2022	1 days	
7	Apartment H1 - Finishing & Techniques / ... Screed insulation + drying	18 May 2022	23 May 2022	4 days	
8	Apartment H1 - Finishing & Techniques / Dry... Acoustic matting	19 May 2022	20 May 2022	2 days	équipe a
9	Apartment H1 - Finishing & Techniques / Dry... Installation of underfloor heating	25 May 2022	26 May 2022	2 days	équipe a
10	Apartment H1 - Finishing & Techniques / Dry... Control - Underfloor heating	18 Aug 2022	18 Aug 2022	1 days	équipe a
11	Apartment H1 - Finishing & Techniques / Dry... Bathtub and shower tub assembly	24 Aug 2022	24 Aug 2022	1 days	
12	Apartment H1 - Finishing & Techniques / Dry... Tiling	24 Aug 2022	24 Aug 2022	1 days	
13	Apartment H1 - Finishing & Techniques / Dry... Floor covering - parquet	24 Aug 2022	25 Aug 2022	2 days	
14	Apartment H1 - Finishing & Techniques / Dry... Interior joinery	31 Aug 2022	1 Sep 2022	2 days	
15	Apartment H1 - Finishing & Techniques / Dry... Painting	31 Aug 2022	2 Sep 2022	3 days	

**4 selected tasks**  
6 of 6 days = 100%

Bulk Task Actions

- Add assignees
- Replace assignees
- Remove assignees
- Shift tasks
- Move start dates
- Adjust due dates
- Change scheduling mode
- Change working week
- Add tags
- Convert to task or milestone
- Sign off
- Delete

## Gagnez du temps et mettez à jour plusieurs tâches à la fois

Mettre à jour des tâches une par une appartient au passé. Que vous gériez un projet à mi-parcours ou que vous deviez simplement actualiser les mêmes tâches sur différents sites, vous pouvez désormais effectuer des mises à jour de progression en masse.

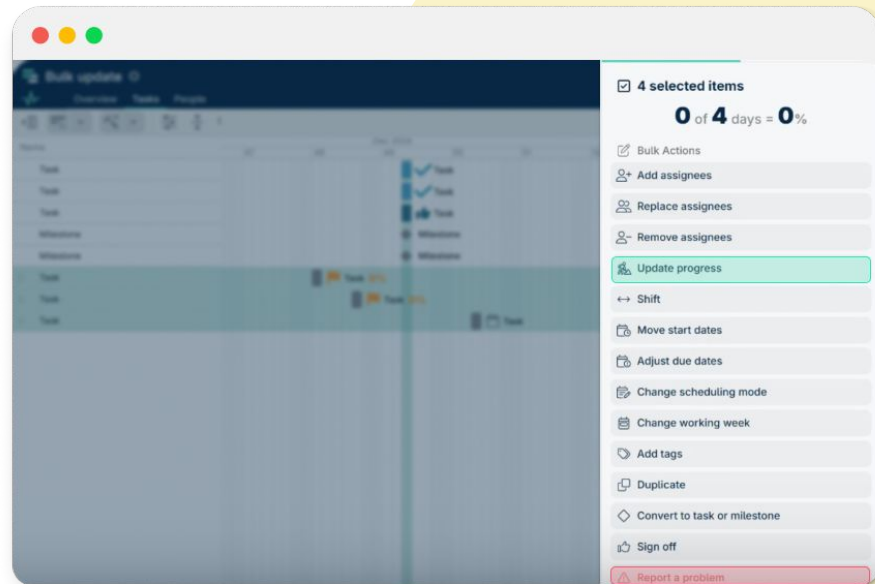
Choisissez de modifier le pourcentage de progression d'une tâche, de la marquer comme « en retard », de l'indiquer comme « en cours » ou de la marquer comme « terminée » et prête à être validée. Cela simplifie la gestion des tâches sans être ralenti par des tonnes de mises à jour individuelles à faire.

Cette fonctionnalité accélère non seulement les mises à jour, mais elle vous permet également de gérer vos tâches comme vous le souhaitez—que vous suiviez les progrès en détail ou que vous veillez simplement à maintenir le cap.

### Bénéfices

Réduit le temps administratif et rend la gestion des tâches plus rapide et plus efficace, notamment pour les tâches répétitives sur différents sites.

Web



## Une page “Participants” simplifiée

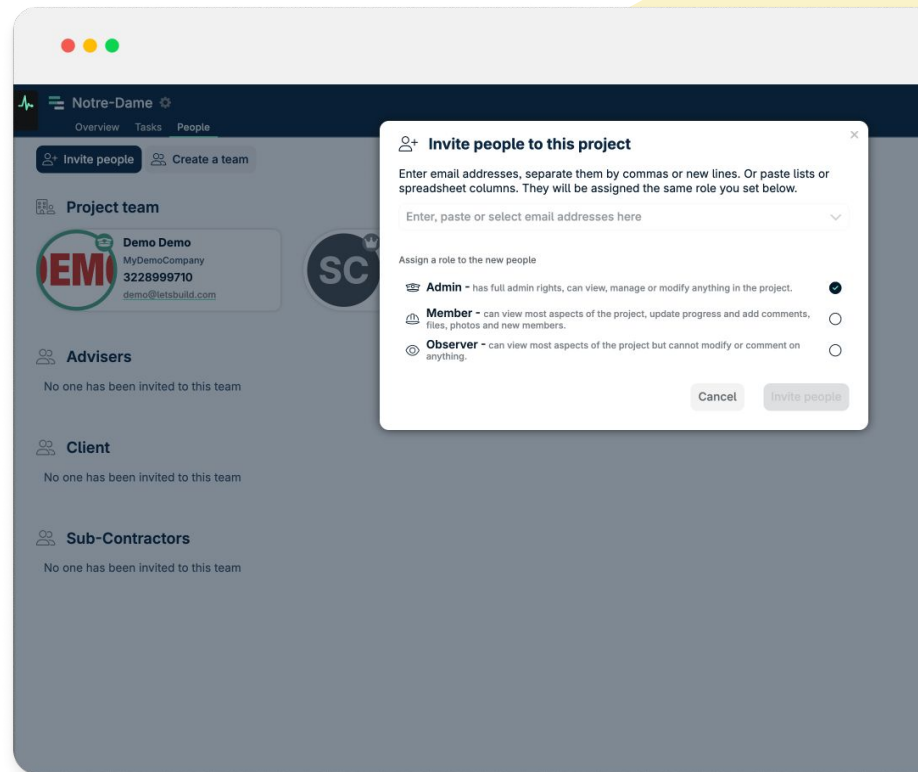
En examinant de plus près la manière dont vous invitez et créez votre équipe pour un projet, nous avons réalisé qu'il y avait un certain nombre de façons de l'optimiser :

- Permettre l'invitation en masse par copier-coller d'e-mails à partir d'une liste ou d'une feuille de calcul (vous pouvez toujours utiliser la virgule pour entrer plusieurs personnes à la fois).
- Permettre l'attribution d'un rôle dès l'invitation, plutôt que de le faire en plusieurs étapes.
- Suppression du clic de validation inutile une fois l'invitation envoyée.

### Bénéfices

Une page simple qui vous fait gagner beaucoup de temps et qui est plus jolie !

Web



*Remarque : vous pouvez inviter des personnes à partir des détails d'une tâche, lorsque vous affectez leur adresse électronique à une tâche.*

## Gardez votre profil à jour !

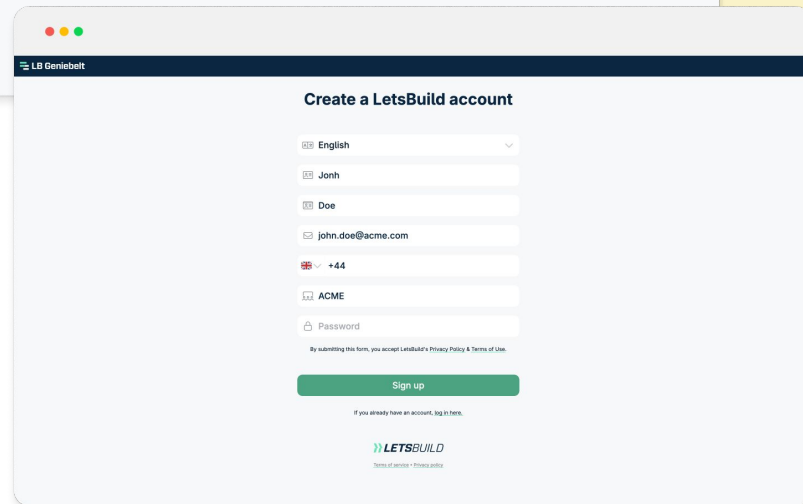
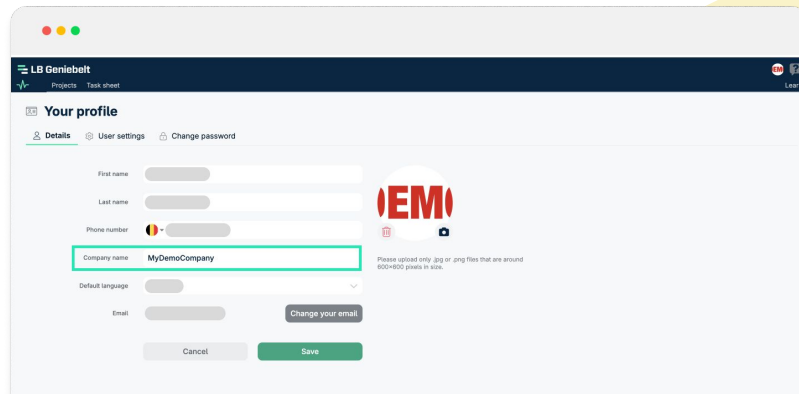
Nous avons simplifié la gestion de votre profil pour qu'il reste précis et à jour. Désormais, vous pouvez modifier le nom de votre entreprise que vous avez renseigné lors de votre inscription directement depuis votre page de profil sur le web. Cela vous offre la flexibilité de faire des modifications quand vous en avez besoin.

De plus, nous avons amélioré le processus d'inscription en vous permettant d'ajouter votre numéro de téléphone dès l'inscription—plus besoin de suivi pour obtenir cette information essentielle. Ce changement réduit les ennuis lorsque vous souhaitez contacter vos sous-traitants et garantit que votre profil est complet dès votre inscription.

## Bénéfices

Ces mises à jour facilitent la gestion de vos informations de profil et optimisent le processus d'inscription, vous faisant gagner du temps et assurant une expérience plus fluide.

Web



# Amélioration des notifications par email

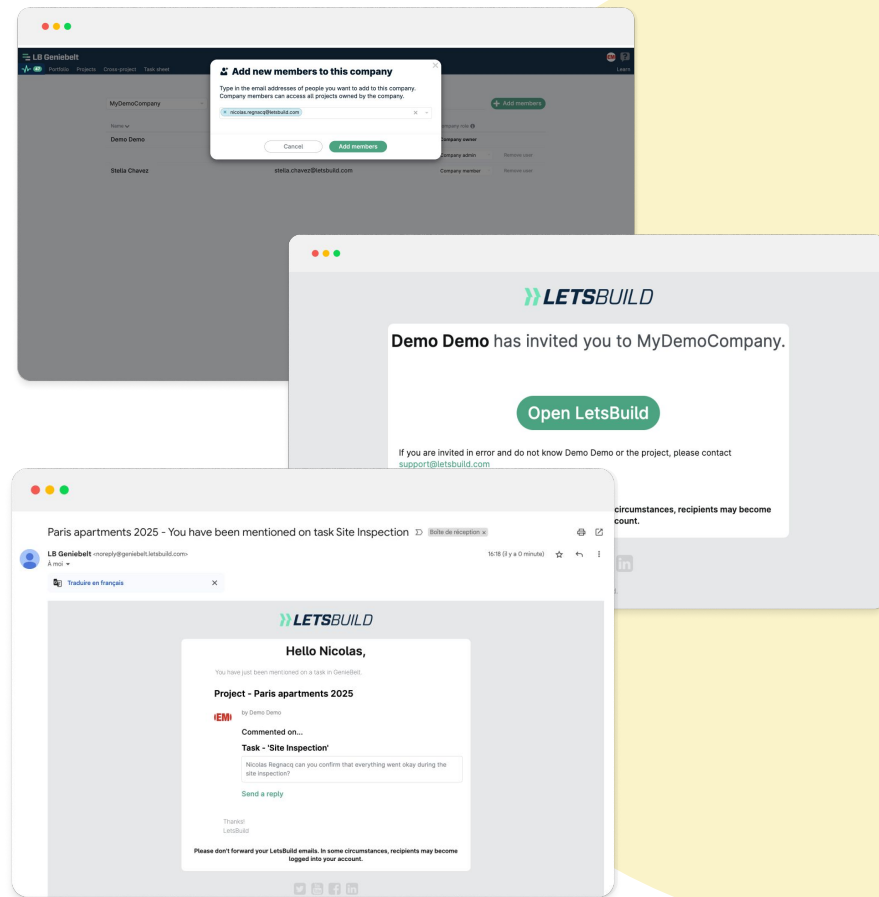
Nous avons apporté des améliorations significatives à la façon dont nous notifions les utilisateurs par email. Fini la confusion ! Que ce soit pour une invitation à rejoindre une entreprise, des mises à jour de tâches ou des problèmes de projet, nos emails délivrent désormais des informations plus claires et cohérentes.

Par exemple, lorsque de nouveaux membres sont invités à rejoindre une entreprise, ils reçoivent un email d'invitation automatique, afin qu'il n'y ait aucune surprise. Mais ce n'est pas tout : nous avons également amélioré les notifications de tâches et de problèmes. Désormais, les emails incluent le nom du projet, les détails spécifiques de la tâche, et la personne qui a signalé le problème !

## Bénéfices

Ces mises à jour garantissent que les utilisateurs sont toujours informés et peuvent agir sur les notifications sans délai ni confusion, améliorant ainsi la communication générale et l'efficacité du flux de travail.

Web



# Conserver le calendrier des vacances lors de la réimportation

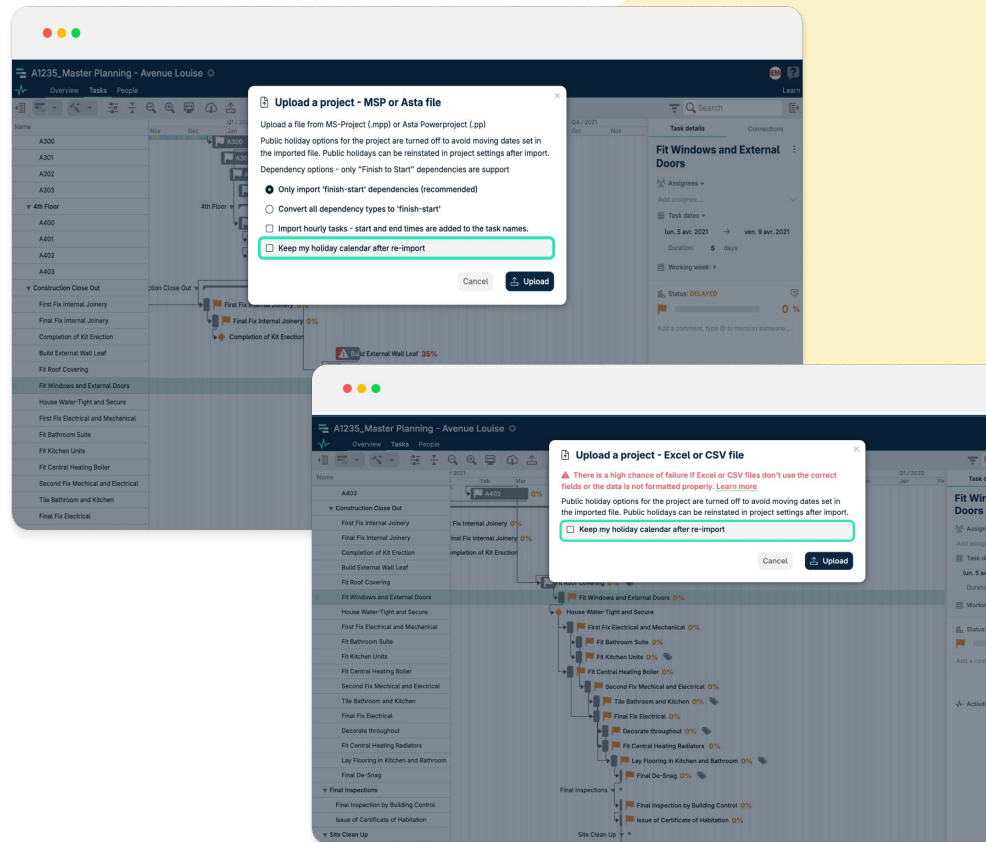
Lors du téléchargement de vos plans révisés dans LB Geniebelt, le paramètre du calendrier est passé sur “aucun”, et vous devez le définir à nouveau... Contraignant, n'est-ce pas ?

Maintenant, lorsque vous ré-importez votre plan, vous pouvez choisir de conserver vos paramètres de calendrier existants. Bien sûr, vous pouvez toujours le modifier dans les paramètres du projet si nécessaire.

## Bénéfices

Standardise le processus de réimportation et conserve votre calendrier intact, vous rendant la tâche (un peu) plus facile.

Web



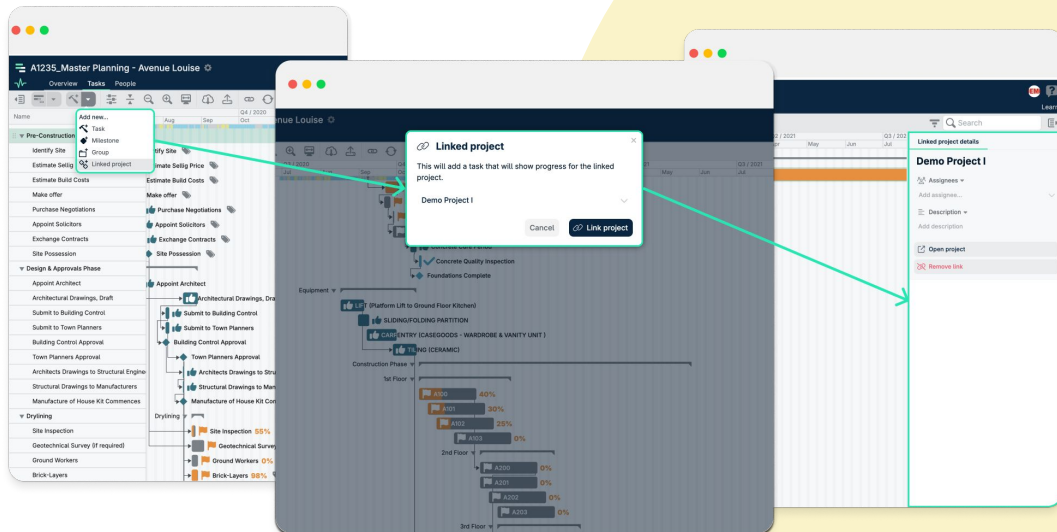
## Migration des projets liés

Dans LB Geniebelt, vous avez la possibilité de lier plusieurs projets pour décomposer vos projets en différentes phases ou pour avoir une “portfolio” plus précise.

Nous avons harmonisé le panneau à cet effet avec les autres panneaux de tâches pour faciliter la création et la gestion de projets liés.

### Bénéfices

Dans un souci de cohérence et de cohésion entre nos différents menus et panneaux latéraux, nous regroupons toutes les actions au même endroit !



# Un meilleur look pour les Beats et une meilleure traçabilité

Rester à jour avec les mises à jour de projet devrait être plus agréable qu'une corvée.

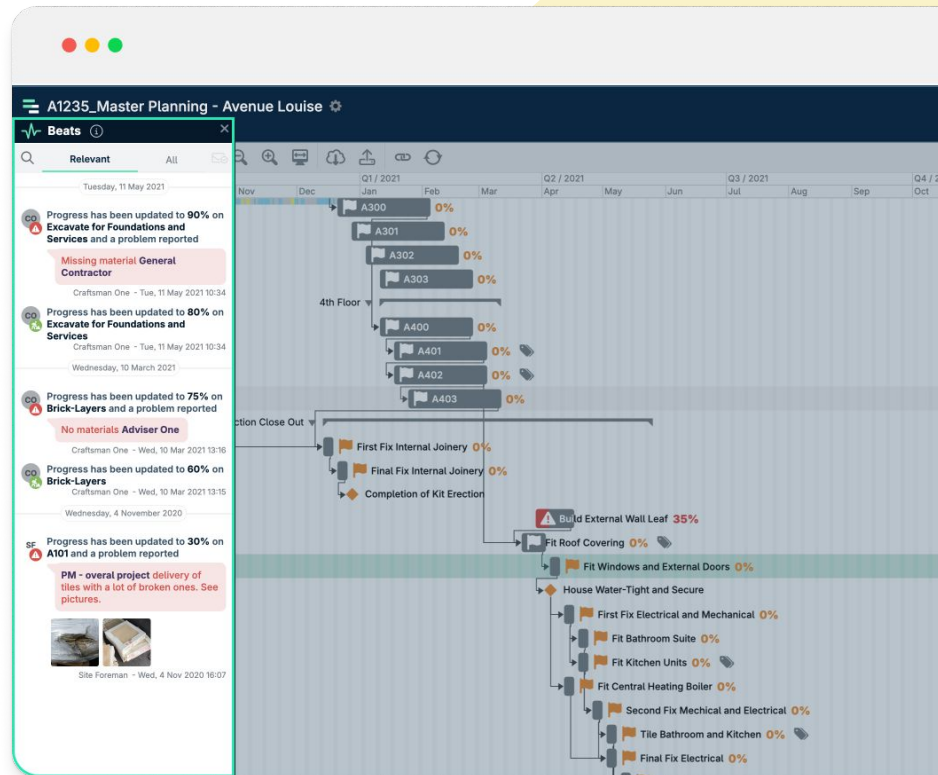
Nous rénovons l'onglet Beats et la traçabilité des activités pour les rendre plus agréables à l'œil.

Avec un nouveau design, de nouvelles icônes et une modification de la taille de l'onglet pour éviter de couvrir votre tableau de bord de projet, il est désormais plus simple de suivre toute l'action dans vos projets.

## Bénéfices

Améliore l'ergonomie en facilitant le suivi de toutes les mises à jour et activités dans votre projet sans perdre de vue votre tableau de bord.

Web





## La vue projet retravaillé

La vue projet est le cœur de LB Geniebelt, et nous lui avons apporté une mise à niveau majeure !

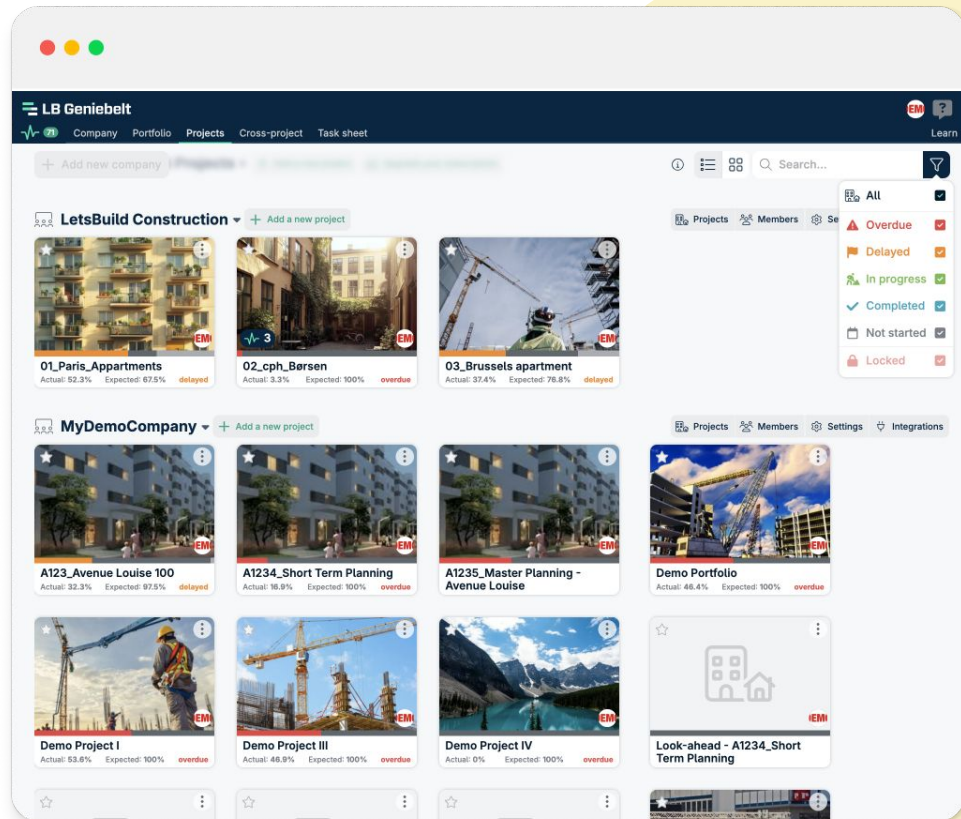
Vous pouvez désormais voir plus de projets en même temps, optimisant l'espace sur l'écran. Marquez vos projets favoris pour y accéder plus rapidement et retrouvez des cartes de projet avec des détails plus clairs comme le pourcentage de progression et le statut.

Nous avons ajouté des décimales à la barre de progression pour plus de précision et simplifié la suppression ou l'archivage des projets directement depuis la vue d'ensemble—plus besoin de fouiller dans les paramètres. De plus, l'état affiché/masqué des projets de votre compte sera mémorisé, évitant de devoir le réinitialiser à chaque fois.

### Bénéfices

Une meilleure gestion de vos projets grâce à un tableau de bord plus lisible, accessible et facile à mettre à jour.

Web



# Vue d'ensemble des projets archivés plus claire

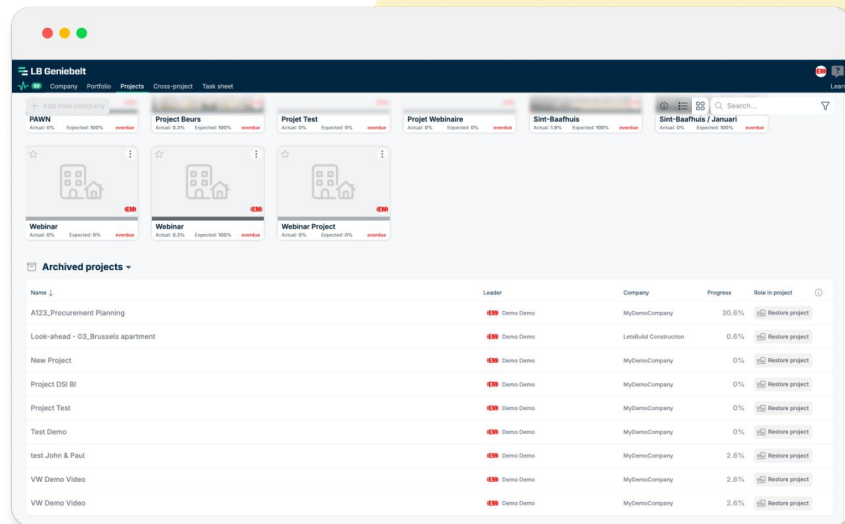
Auparavant, seuls les chefs de projet pouvaient voir les projets archivés, ce qui causait de la confusion pour le reste de l'équipe. La nouvelle vue d'ensemble des projets archivés affiche désormais tous les projets archivés, quel que soit le rôle de l'utilisateur.

Elle inclut également le nom de l'entreprise et les informations sur le chef de projet, permettant ainsi aux membres de l'équipe de savoir exactement qui contacter en cas de besoin de mises à jour.

## Bénéfices

Cette mise à jour simplifie le suivi et aide l'équipe à rester alignée, tout en offrant une meilleure visibilité sur les projets archivés et leurs responsables.

Web





# Bientôt disponible

LB Geniebelt

Pour les **constructeurs**, par les **constructeurs**.

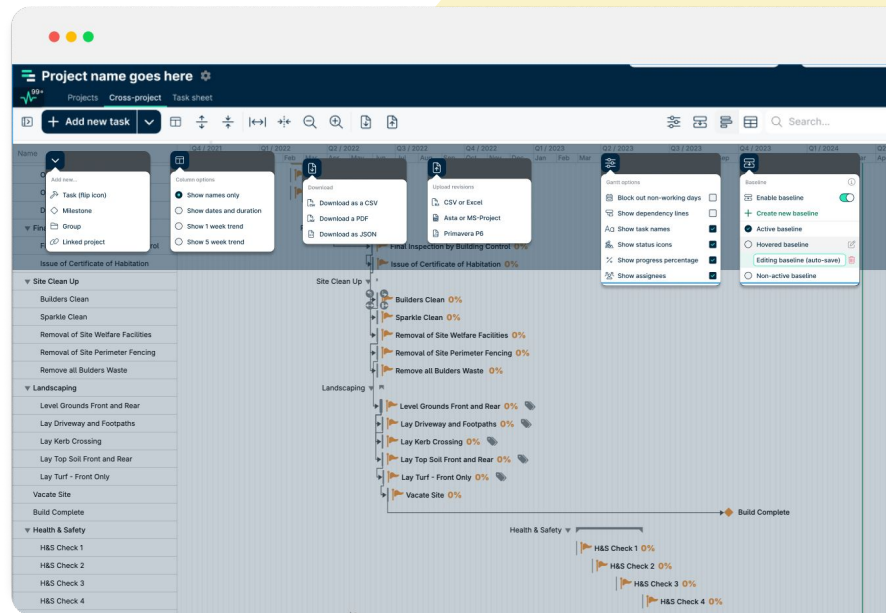
## PROCHAINEMENT

# Mise à jour visuelle de la barre d'outils Gantt

Nous allons offrir un redesign complet de la barre d'outils Gantt pour la rendre plus intuitive et plus facile à utiliser. La barre d'actions principale sera repensée pour plus de clarté, offrant une meilleure visibilité des actions et fonctionnalités clés. Des actions comme la ligne de base (Baseline) seront mises en avant, facilitant leur accès. Nous allons simplifier également la disposition pour que chaque action soit plus claire, vous permettant de passer moins de temps à chercher ce que vous devez faire et plus de temps à gérer vos projets.

## Bénéfices

Les actions seront plus rapides à effectuer, et vous pourrez apporter des mises à jour avec moins de confusion, vous faisant gagner du temps et réduisant la courbe d'apprentissage pour les nouveaux utilisateurs.



## PROCHAINEMENT

# Consulter et modifier les dates réelles en un seul endroit

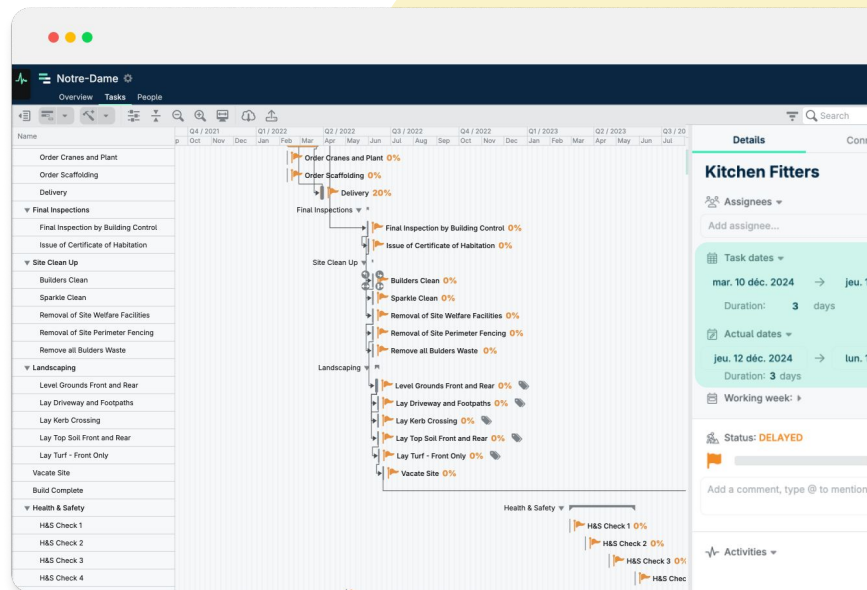
Trouver et mettre à jour les dates de début et de fin réelles était parfois un défi. Peut-être que vous n'aviez même pas remarqué que, parallèlement à la date prévue de la tâche, vous pouviez également renseigner une « date réelle » — la date à laquelle le travail a effectivement commencé.

Pour simplifier cela, nous allons déplacer cette information dans le panneau latéral, juste à côté des dates de tâche. Vous pourrez consulter et modifier à la fois les dates prévues et réelles dans un même endroit pratique, ce qui rend LB Geniebelt encore plus fiable en tant que source unique pour vos projets.

## Bénéfices

Cette mise à jour simplifie non seulement le suivi, mais aide également à analyser la performance des sous-traitants, en identifiant les écarts entre les dates de début prévues et réelles, afin de mieux comprendre les délais des projets.

Web



## PROCHAINEMENT

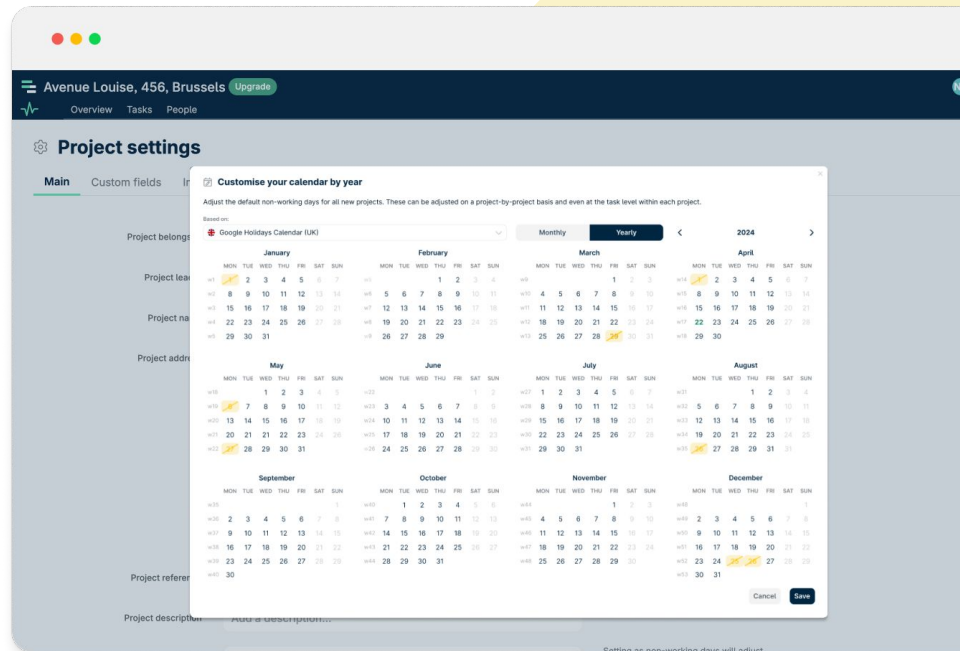
# Calendrier personnalisé pour les entreprises

Actuellement, les jours fériés locaux sont pris en charge, mais de nombreux clients ont des jours fériés spécifiques à leur entreprise qui ne sont pas facilement pris en compte. En 2025, les propriétaires et administrateurs d'entreprises pourront définir ces jours fériés au niveau de l'entreprise, facilitant ainsi l'alignement des calendriers des projets.

## Bénéfices

Cette mise à jour réduit le travail manuel en permettant de prendre en compte les jours fériés spécifiques à l'entreprise pour tous les projets, garantissant ainsi une planification plus précise et réduisant les efforts administratifs.

Web



## Rendre les détails des tâches visibles dans le Multi-Projet

Lorsque vous gérez plusieurs projets, il est essentiel d'avoir un accès facile aux détails des tâches à travers tous les projets. Actuellement, cliquer sur une tâche ouvre une fenêtre pop-up qui vous redirige vers le projet, ce qui perturbe votre flux de travail. Bientôt, les détails des tâches s'afficheront directement dans le panneau de détails, vous permettant de rester dans la même vue.

### Bénéfices

Cette amélioration va simplifier votre flux de travail, vous faisant gagner du temps et éliminant les clics inutiles lors de la mise à jour des tâches à travers les projets.

Web

Aucun visuel n'est encore disponible





# MERCI!

*Pour les **constructeurs**,  
par les **constructeurs**.*