



***LETSBUILD* 2023**

Mises à
Jour
Produits



LetsBuild, passé et futur

L'industrie de la construction a traversé de nombreux défis ces dernières années, la hausse des taux d'intérêt, les perturbations de la chaîne d'approvisionnement, et les défis de collaboration liés à la pandémie. Malgré ces obstacles, je suis incroyablement optimiste quant à l'avenir de la construction. Je crois que les entreprises de construction peuvent prospérer malgré l'incertitude du marché. Chez LetsBuild, nous sommes là pour soutenir pleinement nos clients durant cette période de changement.

Ces dernières années, LetsBuild a connu une transformation, en concentrant son attention sur les produits et clients existants. Nous comprenons la préoccupation entourant la fusion de LetsBuild et la promesse de la connexion des solutions. Bien que certains attendent encore ces développements, soyez assurés que nous sommes plus que jamais engagés à livrer rapidement des fonctionnalités et à soutenir nos clients dans leur parcours de transformation digitale.

La mission de LetsBuild est d'habiliter ceux qui changent la construction. Nous sommes dédiés à la co-crédation avec nos utilisateurs, en offrant des solutions innovantes et faciles d'utilisation. En 2023, notre objectif principal était de moderniser la base technique de nos principaux produits Aproplan et Geniebelt. En 2024, nous sommes prêts à améliorer tous les aspects de nos applications, en explorant le BIM appliqué, l'intégration d'IA, data prédictions. Nous croyons qu'à l'avenir les projets de construction de l'avenir nécessiteront un copilote numérique, et nous nous engageons à accompagner nos clients dans cette direction.

Préparez-vous pour une année 2024 excitante remplie de nouvelles fonctionnalités et améliorations tout en construisant la Digital Toolbelt !



Peter Drechsler,

CPO de LetsBuild

Voulez-vous en savoir plus ?

Foire aux questions

Toutes nos applications, de A à Z: guide utilisateur, vidéos explicatives, articles manuscrits... Tout y est !

Co-création

Partie essentielle de l'ADN de notre entreprise, participez à l'évolution de LetsBuild et aidez-nous à innover et à grandir ensemble !

Nom de la fonctionnalité

Lorem ipsum dolor sit amet, consectetur adipiscing elit, sed do eiusmod tempor incididunt ut labore et dolore magna aliqua. Ut enim ad minim veniam, quis nostrud exercitation ullamco laboris nisi ut aliquip ex ea commodo consequat.

Bénéfices

Lorem ipsum dolor sit amet, consectetur adipiscing elit.


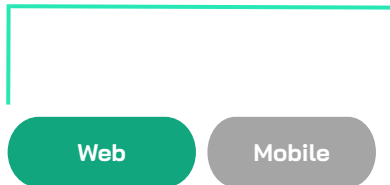


Description de la fonctionnalité



Valeur ajoutée de la fonctionnalité

Plateforme



Quelques chiffres



LB Aproplan



LB Geniebelt



LB Site Diary



Table des Matières

<u>LB Aproplan</u>	7
<u>LB Geniebelt</u>	23
<u>LB Site Diary</u>	36
<u>LB Data</u>	50
<u>LetsBuild en 2024</u>	54





LB Aproplan

Votre partenaire de chantier pour une gestion fluide des défauts et des contrôles qualité/sécurité.

Pour les **constructeurs**, par les **constructeurs**.

LB Aproplan



- 1** Améliorer la proposition de valeur de nos formulaires, avec une cohérence accrue entre points et formulaires
- 2** Fournir de meilleures performances aux utilisateurs finaux
- 3** Débloquer de nouvelles possibilités et cas d'utilisation.
- 4** Augmenter la vitesse à laquelle les nouvelles fonctionnalités sont livrées aux utilisateurs finaux

L'interface de gestion des Points a été repensé

En plus d'une amélioration substantielle des performances, vous pouvez maintenant regrouper les points par sujet, date de création, auteur, liste et état. Enfin, optimisez votre organisation en regroupant simplement grâce à un glisser-déposer.

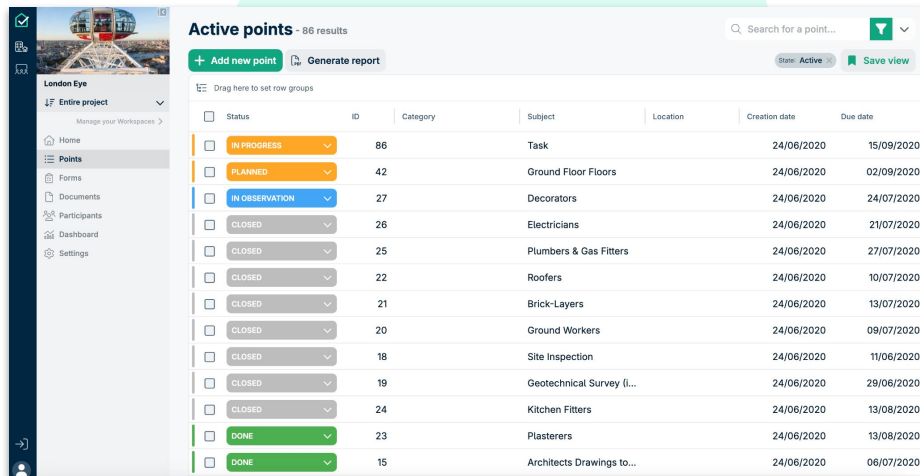
Bénéfices

L'emblématique interface des Points de LB Aproplan fait peau neuve : déplacez tout en un clic, sans délai.


Disponible fin Décembre 2023.


Web


Mobile



Active points - 96 results

Search for a point... 

+ Add new point  Generate report

State: Active  Save view

Drag here to set row groups

Status	ID	Category	Subject	Location	Creation date	Due date
<input type="checkbox"/> IN PROGRESS	86		Task		24/06/2020	15/09/2020
<input type="checkbox"/> PLANNED	42		Ground Floor Floors		24/06/2020	02/09/2020
<input type="checkbox"/> IN OBSERVATION	27		Decorators		24/06/2020	24/07/2020
<input type="checkbox"/> CLOSED	26		Electricians		24/06/2020	21/07/2020
<input type="checkbox"/> CLOSED	25		Plumbers & Gas Fitters		24/06/2020	27/07/2020
<input type="checkbox"/> CLOSED	22		Roofers		24/06/2020	10/07/2020
<input type="checkbox"/> CLOSED	21		Brick-Layers		24/06/2020	13/07/2020
<input type="checkbox"/> CLOSED	20		Ground Workers		24/06/2020	09/07/2020
<input type="checkbox"/> CLOSED	18		Site Inspection		24/06/2020	11/06/2020
<input type="checkbox"/> CLOSED	19		Geotechnical Survey (l...		24/06/2020	29/06/2020
<input type="checkbox"/> CLOSED	24		Kitchen Filters		24/06/2020	13/08/2020
<input type="checkbox"/> DONE	23		Plasterers		24/06/2020	13/08/2020
<input type="checkbox"/> DONE	15		Architects Drawings to...		24/06/2020	06/07/2020

Une visionneuse de documents ultra rapide...

Notre nouvelle visionneuse de documents est plus rapide, plus facile d'utilisation et gère aisément les gros fichiers. Il dispose également de meilleures options de personnalisation pour toutes vos annotations.

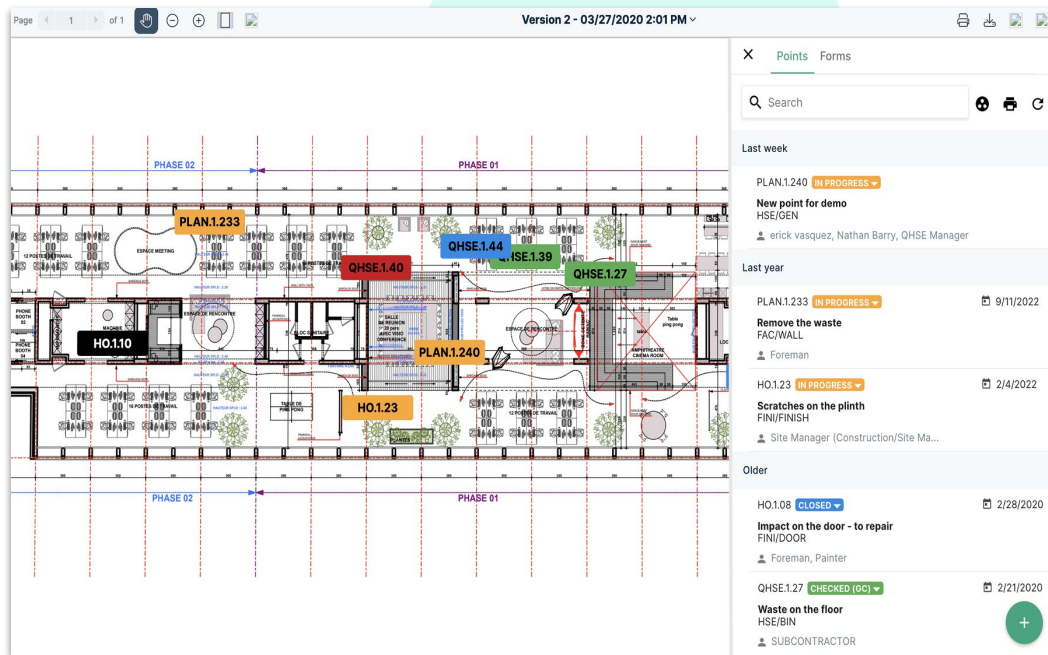
Bénéfices

Une expérience sans accroc lors de l'utilisation de vos documents dans notre application.

Disponible fin Décembre 2023.

Web

Mobile



...avec beaucoup de nouvelles fonctionnalités !

Notre nouvelle visionneuse de documents vous offre des fonctionnalités inédites lors du travail avec des plans ou des photos : vous pouvez imprimer et télécharger le contenu sur votre plan, rechercher dans vos fichiers, aligner différentes versions de documents pour comparer les différences, sélectionner facilement les pages sur des documents multipages et bien plus encore.

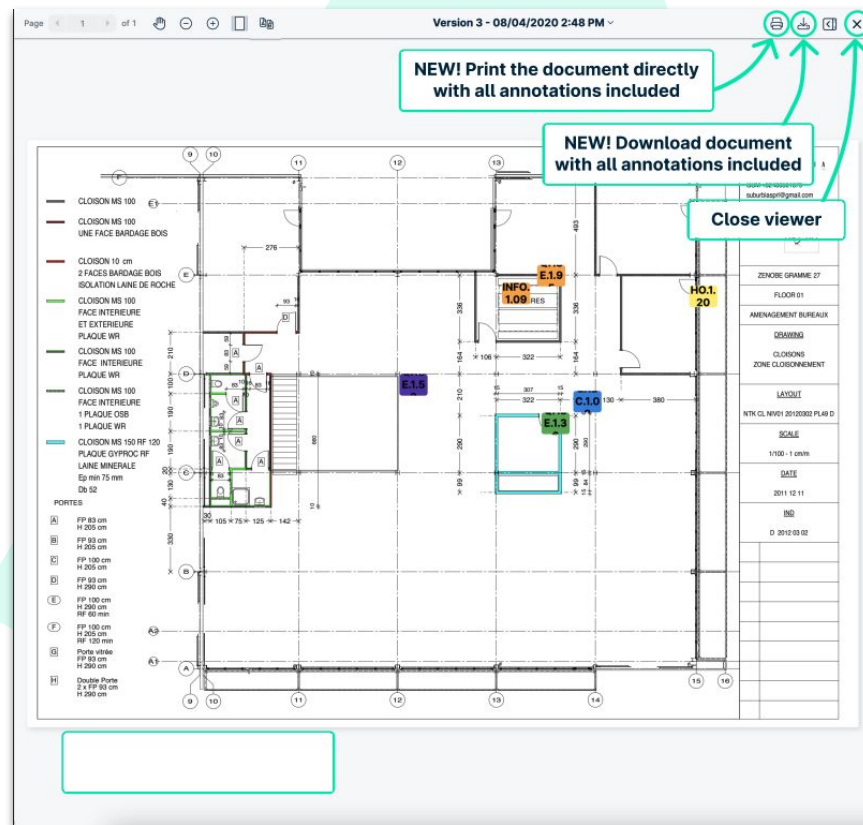
Bénéfices

Minimisez le temps de recherche d'informations spécifiques dans vos documents et utilisez des informations pertinentes même en dehors de l'application.

Disponible fin Décembre 2023.

Web

Mobile



Modifiez les pièces jointes des formulaires

Lorsque vous ouvrez un élément de formulaire ou une pièce jointe du formulaire, la visionneuse de documents se charge désormais en mode édition au lieu du mode visualisation. Cela vous permet d'ajouter, modifier, supprimer et enregistrer toutes sortes d'annotations de manière transparente, tout comme dans les pièces jointes de points.


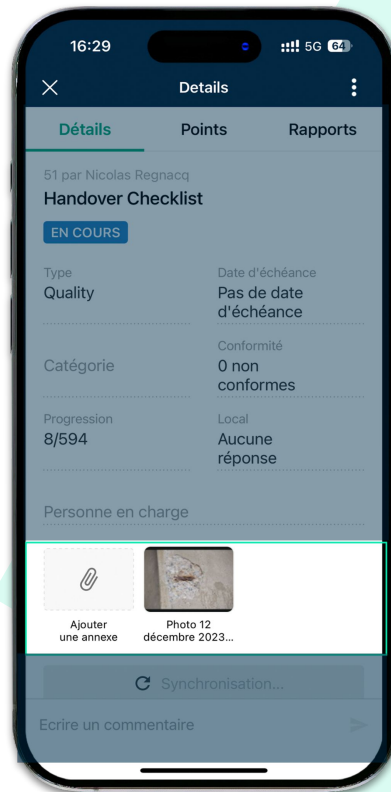
Bénéfices

Soyez plus précis dans vos instructions ! Vous pouvez être plus clair sur ce qu'il faut mettre en avant sur une photo ou un plan joint à un formulaire.

Disponible fin Décembre 2023.

Web

Mobile



Explications des rapports d'erreur lors de l'importation de modèles de formulaire

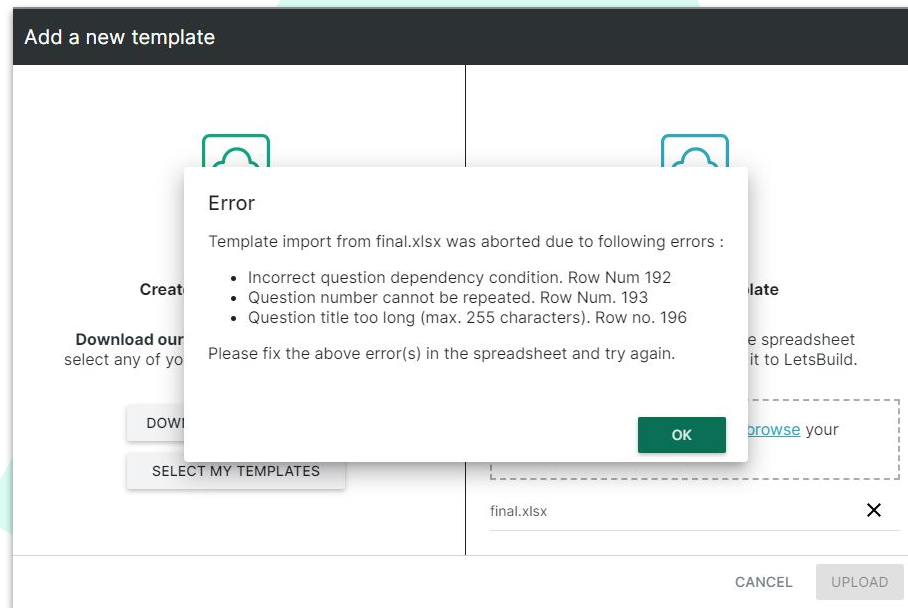
Vous avez fait une erreur lors de la création d'un modèle de formulaire dans Excel ? Fini les codes d'erreur aléatoires qui vous laissent perplexe sur ce qu'il faut corriger. Les rapports d'erreur d'importation de modèle de formulaire sont désormais plus clairs pour que vous sachiez exactement quel problème vous devez résoudre.

Bénéfices

Gagnez du temps lorsque vous faites des erreurs dans la création de votre modèle de formulaire.

Web

Mobile

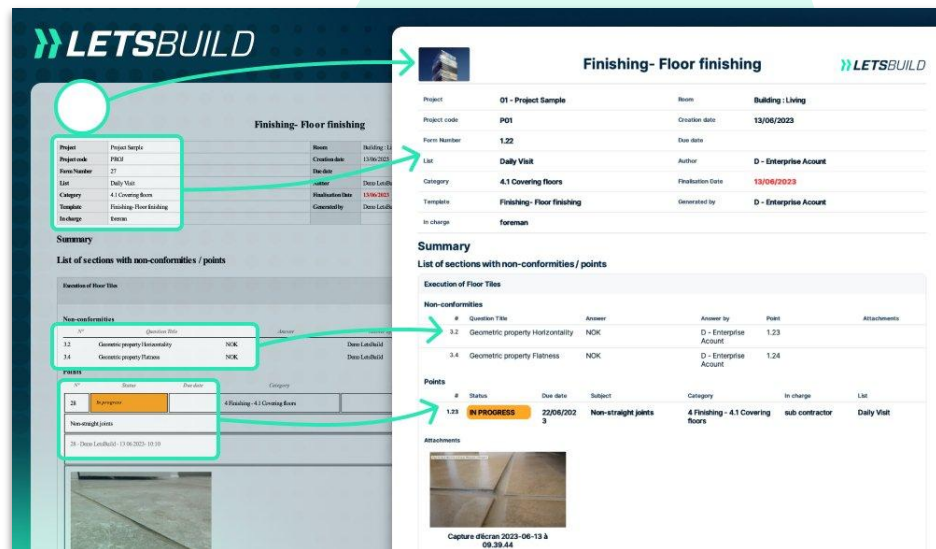


Redesign du modèle de rapport de formulaire

Notre modèle de rapport de formulaire a maintenant un nouveau look, abordant plusieurs problèmes clés pour améliorer l'expérience utilisateur et l'utilisabilité.

Bénéfices

Un design plus clair et plus convivial qui améliore la lisibilité/compréhension des rapports de formulaire et inclut plus d'informations clés.



Web

Mobile

Attribuez des locaux à vos formulaires

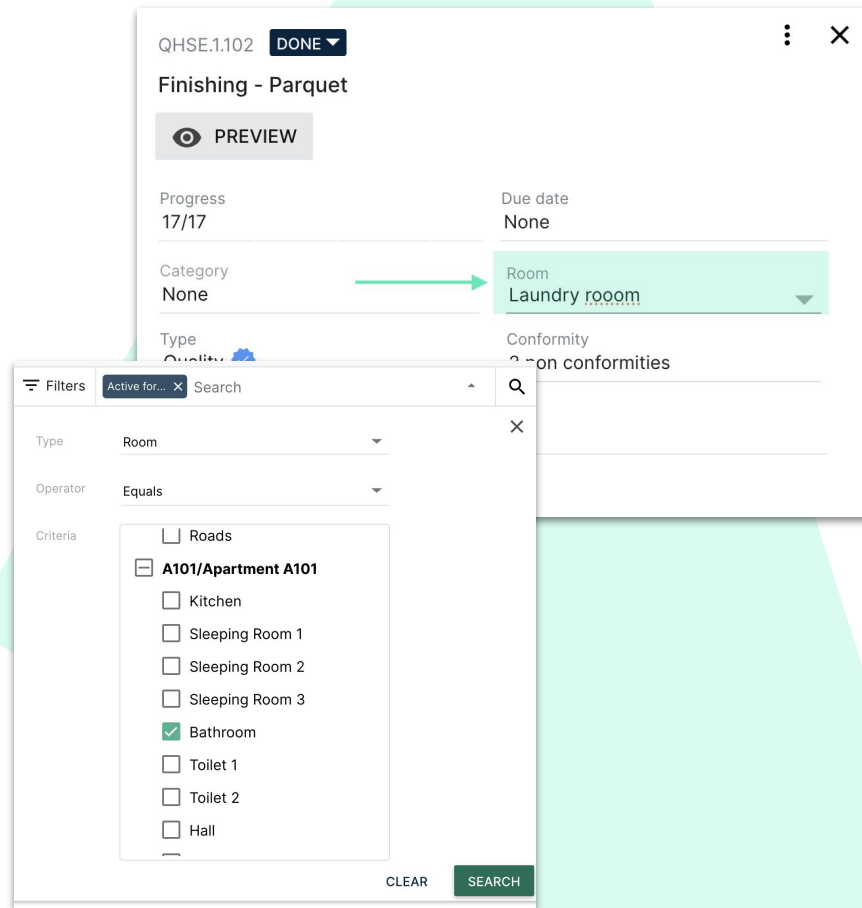
Lors de la création ou de l'édition d'un formulaire, vous pouvez désormais lui attribuer une pièce pour faciliter sa localisation. De plus, vous pouvez également filtrer ou regrouper les formulaires par pièce. Vous pourrez facilement voir quelles inspections doivent être exécutées dans un lieu spécifique.

Bénéfices

Savez exactement dans quel emplacement les inspections ont lieu, des informations que vous pourrez ensuite exploiter dans vos analyses et compte-rendus.

Web

Mobile



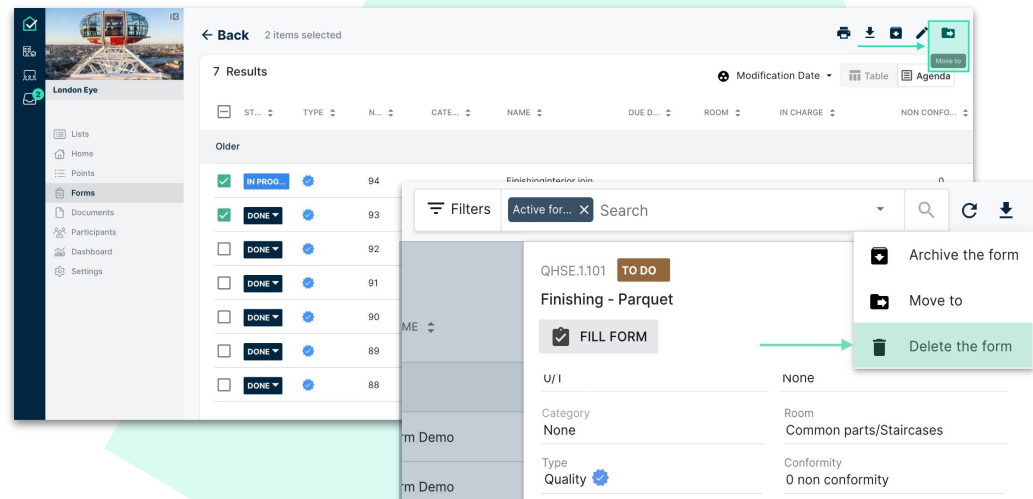
The image shows two overlapping screenshots from the LB Aproplan application. The top screenshot displays a form for 'QHSE.1102' with the title 'Finishing - Parquet'. The form includes a 'PREVIEW' button, a 'Progress' field showing '17/17', and a 'Due date' field set to 'None'. The 'Category' field is set to 'None', and a green arrow points to a dropdown menu where 'Room' is selected, with 'Laundry room' highlighted. The 'Type' field is partially visible. The bottom screenshot shows a 'Filters' modal with a search bar and a list of criteria. The 'Type' is set to 'Room' and the 'Operator' is 'Equals'. The criteria list includes 'Roads', 'A101/Apartment A101' (expanded), 'Kitchen', 'Sleeping Room 1', 'Sleeping Room 2', 'Sleeping Room 3', 'Bathroom' (checked), 'Toilet 1', 'Toilet 2', and 'Hall'. 'CLEAR' and 'SEARCH' buttons are at the bottom right.

Travailler avec des formulaires est désormais plus pratique

Vous pouvez maintenant supprimer des formulaires et déplacer plusieurs formulaires d'une liste à une autre en masse, que ce soit depuis votre bureau ou en déplacement. Éliminez les données redondantes pour vous aider à garder vos projets propres et organisés.

Bénéfices

Plus de cohérence entre les points et les formulaires, et un gain de temps en déplaçant plusieurs formulaires à la fois, au lieu de le faire un par un.



Web

Mobile

Connectez vos checklists à votre planning

Un lien inter-produits qui vous permet de connecter facilement les formulaires d'inspection de LB Aproplan aux tâches de LB Geniebelt. Plus précisément, vous pouvez :

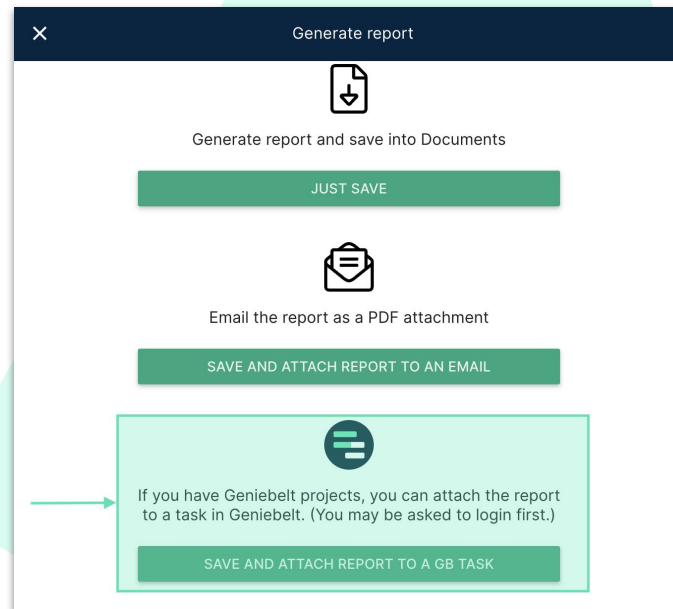
- Lier des formulaires aux tâches de planification dans LB Geniebelt.
- Depuis une tâche de planification dans LB Geniebelt, être dirigé vers un formulaire d'inspection.
- Envoyer facilement des rapports de formulaire aux tâches de planification.

Bénéfices

Minimisez les retards dus aux inspections de qualité requises pour les activités du projet tout en garantissant que les normes de qualité sont respectées dans les tâches de planification.

Web

Mobile



Vues disponibles sur Mobile

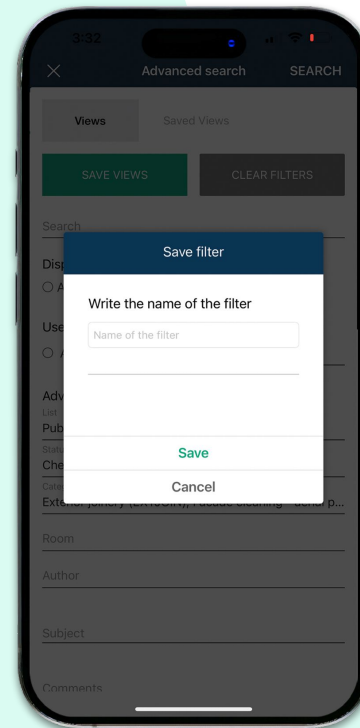
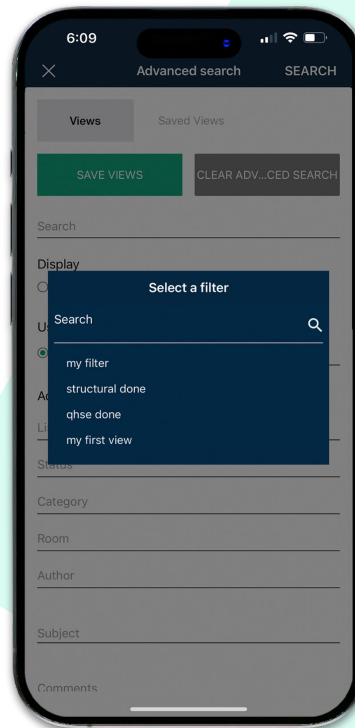
Les filtres sauvegardés, connus sous le nom de "Vues", sont désormais accessibles sur notre version mobile. Les Vues vous permettent de sauvegarder et de réutiliser des combinaisons de différents filtres, tout comme vous le faites dans l'application web.

Bénéfices

Gagnez du temps en évitant de recréer des filtres que vous utilisez fréquemment.

Web

Mobile



Un tableau de bord des Points rafraîchi...

Présentation de nos tout nouveaux tableaux de bord surpuissants ! Ces tableaux de bord offrent désormais des performances nettement améliorées, rendant le suivi et l'analyse des points plus faciles et plus efficaces.

Bénéfices

Préparez-vous à un gain de performance et de rapidité notable lors de l'utilisation de nos tableaux de bord dans l'application ! Ne perdez plus de temps lorsque vous observez l'ensemble de votre projet.

Disponible fin Décembre 2023.

Web

Mobile



... qui apporte plus d'options de filtrage

En plus d'une performance plus rapide, les nouveaux tableaux de bord des Points introduisent des graphiques à points par catégorie et par pièce. De plus, les capacités de filtrage sont améliorées et les filtres appliqués dans les graphiques sont maintenant également reflétés dans les données historiques des Points.

Bénéfices

Restez facilement à jour sur les tendances et les dynamiques révélés par votre projet. Détectez quels secteur ou sous-traitants nécessitent plus d'attention.

Disponible fin Décembre 2023.

Web

Mobile



Limitations d'accès pour les invités et les sous-traitants

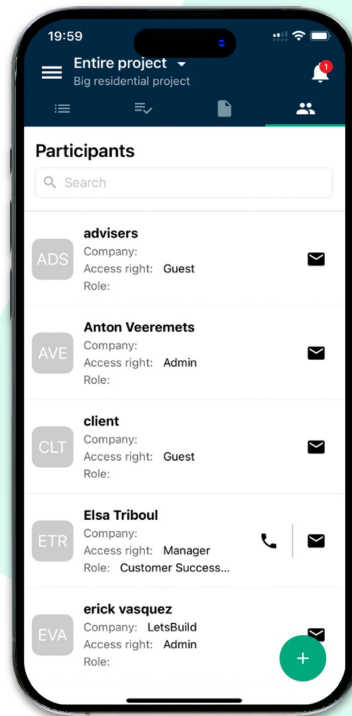
L'administrateur d'un projet peut désormais accéder à une nouvelle section « Confidentialité » dans les paramètres du projet. Ici, il a l'option de contrôler si les invités et les sous-traitants peuvent voir ou non les autres participants au projet.

Bénéfices

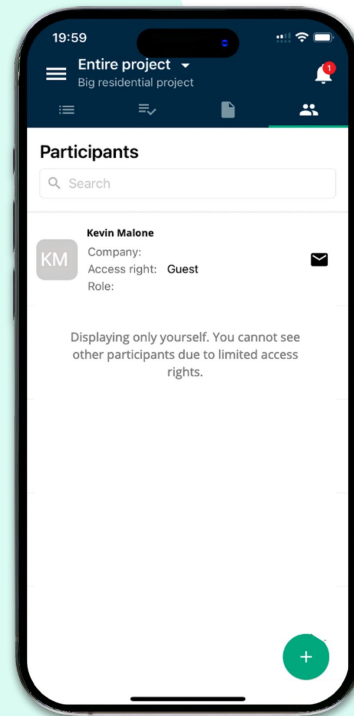
Amélioration de la confidentialité des données personnelles pour les membres de vos projets.

Web

Mobile



AFFICHER



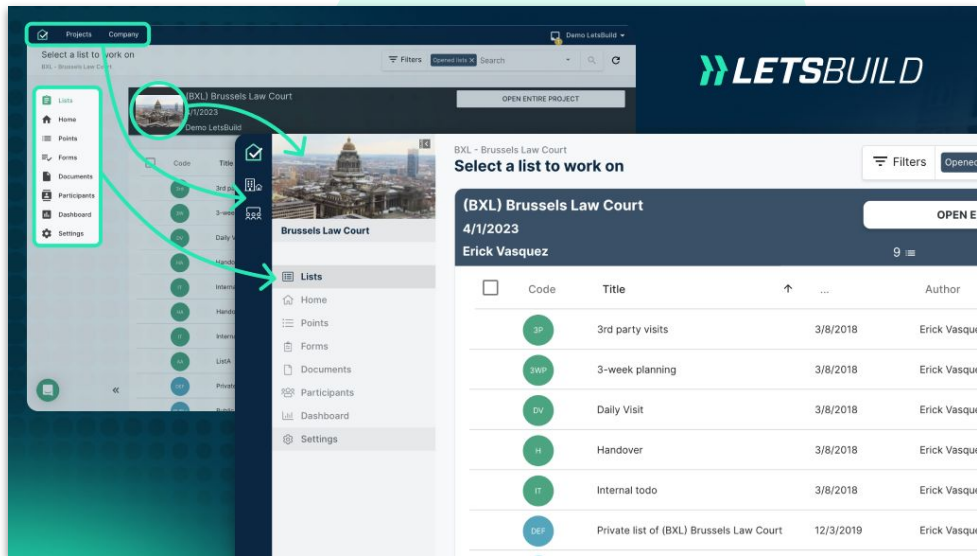
MASQUER

Redesign de l'application web

Cette année, le look de l'application web LB Aproplan a été rafraîchi. La barre de menu a été déplacée à gauche de l'écran, et le menu de chaque projet a été mis à jour avec un look plus moderne.

Bénéfices

Bien que ce changement soit principalement esthétique, c'est aussi la première étape de notre transformation de LB Aproplan vers une solution de “boîte à outil numérique”, avec différents modules intégrés.



Web

Mobile



LB Geniebelt

Votre copilote pour maintenir une planification sans effort

Pour les **constructeurs**, par les **constructeurs**.

LB Geniebelt



- 1 Une manière plus claire et efficace de construire et de suivre le plan
- 2 Fournir une meilleure vue pour vous permettre de mieux répartir vos équipes
- 3 Faciliter la communication entre votre bureau et le chantier
- 4 Vous aider à éviter les retards en connectant votre plan d'exécution avec le plan de qualité

La création de projet est simplifié

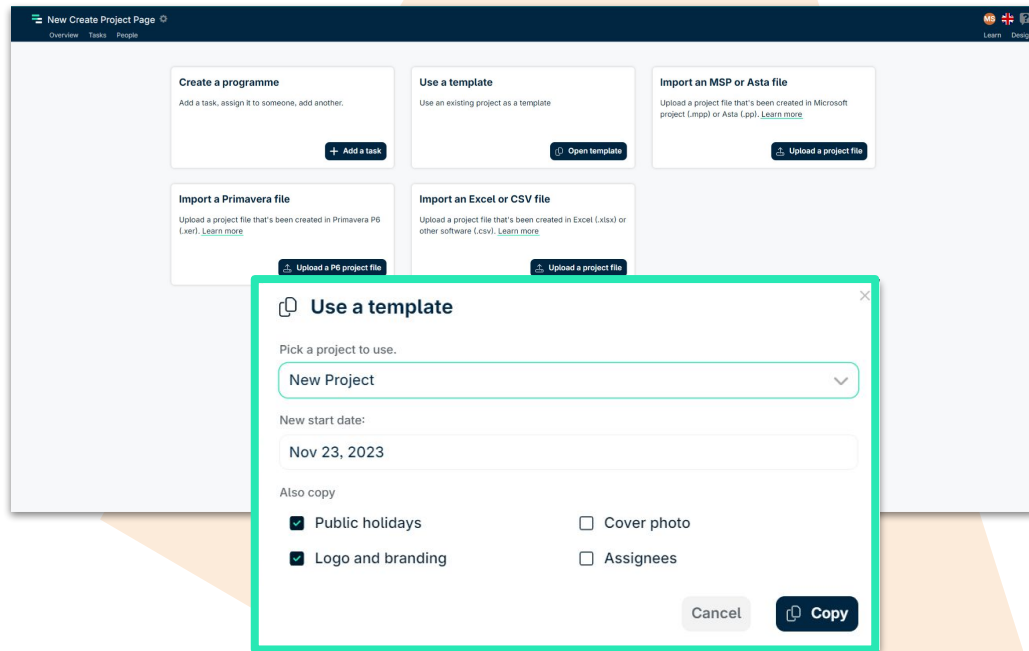
Nous avons repensé notre page de création de projet pour vous donner une idée plus claire des différentes options disponibles. Et si jamais une importation échoue, vous aurez désormais la raison de l'échec. De plus, l'option de copie de projet vous permet maintenant de choisir quels éléments vous souhaitez copier du projet existant.

Bénéfices

Une découverte de LB Geniebelt plus simple et avec plus de possibilités.

Web

Mobile



Approbation groupé

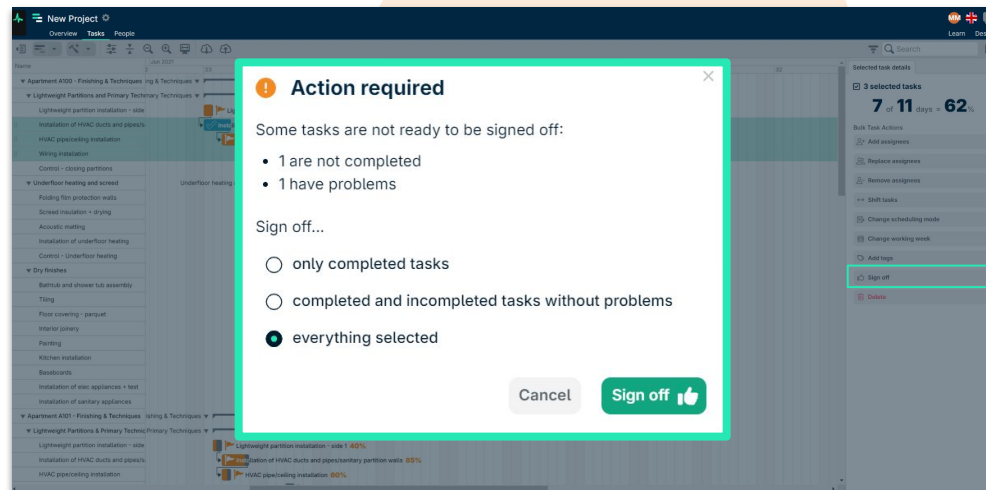
Vous pouvez maintenant approuver vos tâches si elles sont complétées, ont des problèmes, ou simplement approuver toutes les tâches sélectionnées. Pourquoi ? Si certaines d'entre elles ont un statut obsolète, cela peut être fastidieux de les mettre à jour une par une.

Bénéfices

Gagnez du temps en approuvant les tâches qui ont un statut obsolète.

Web

Mobile



Liaison des formulaires LB Aproplan avec les tâches LB Geniebelt

Un lien inter-solutions qui vous permet de connecter de manière transparente les formulaires de LB Aproplan aux tâches sur LB Geniebelt. Plus précisément, vous pouvez :

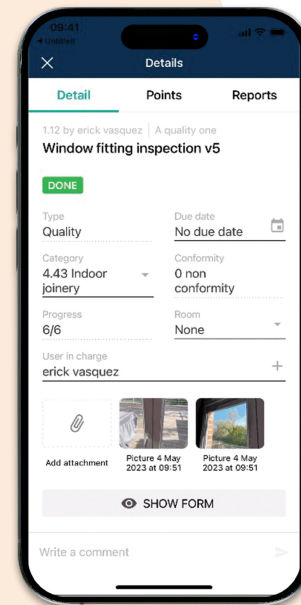
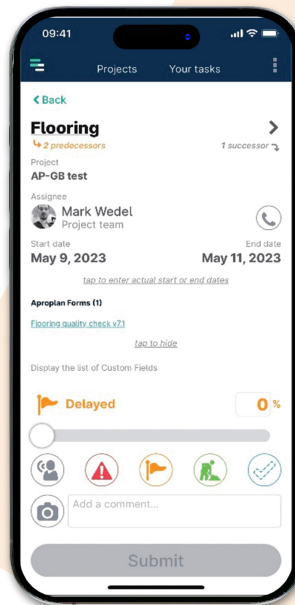
- Lier des formulaires aux tâches de planification dans LB Geniebelt.
- Depuis une tâche de planification dans LB Geniebelt, être dirigé vers un formulaire.
- Envoyer des rapports de formulaires aux tâches de planification.

Bénéfices

Une communication claire et directe entre la planification et les inspections pour réduire les erreurs, les retards et les dépenses excessives.

Web

Mobile



Amélioration du menu d'action groupé

Nous voulons que vous puissiez aller un peu plus loin dans votre flux de travail actuel. En sélectionnant plusieurs tâches, vous avez maintenant des options plus intuitives et accessibles au lieu de devoir les chercher dans un menu déroulant.

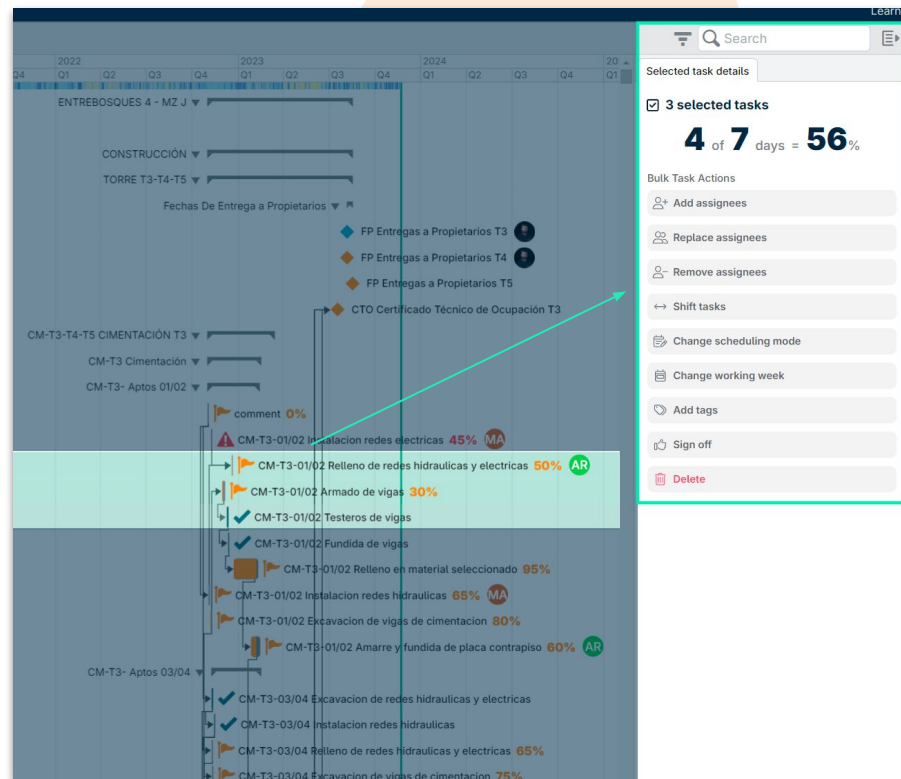
Nous ajouterons également la modification des dates de début et de fin, et la conversion des tâches en jalons et vice-versa.

Bénéfices

Optimisez vos actions, avec plus de possibilités en moins de clics.

Web

Mobile

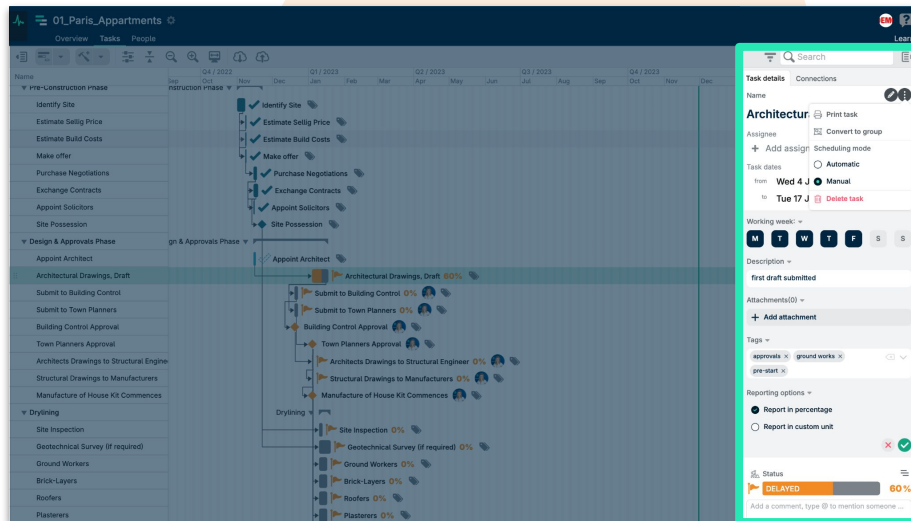


Rafraîchissement du panneau de détails des tâches

Nous avons rafraîchi notre panneau de tâches pour que l'accès aux informations soit plus intuitif. Les actions les plus importantes sont directement visibles : le type de semaine, la description, la pièce jointe, les tags et l'unité de rapport directement à l'ouverture d'une tâche.

Bénéfices

Interface plus intuitive pour vous permettre de détailler ce qui doit être fait, quand et comment.



Web

Mobile

Recherche et sélection facilité

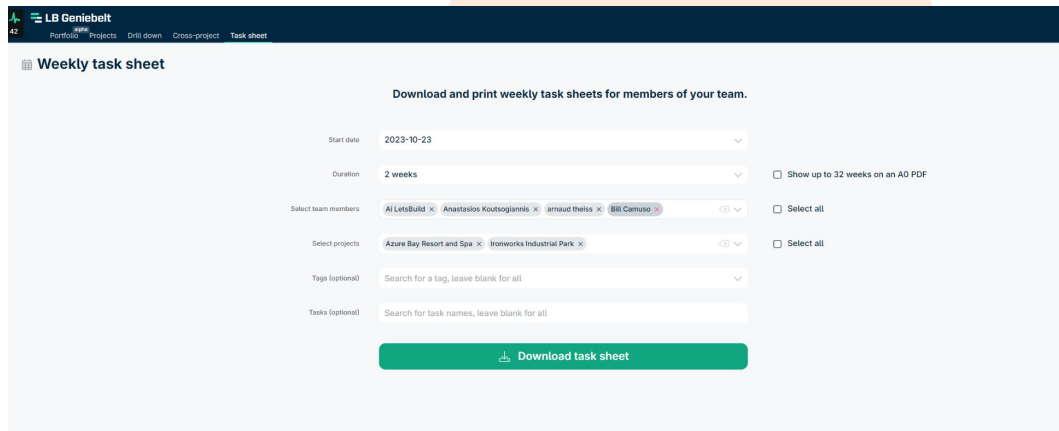
Lors de la préparation des planning de tâches pour vos équipes, vous avez maintenant la possibilité de rechercher les membres de l'équipe en tapant leur adresse e-mail et en utilisant le clavier.

Bénéfices

Créez plus facilement de meilleurs planning de tâches.

Web

Mobile



LB Geniebelt

Portfolio Projects Drill down Cross-project Task sheet

Weekly task sheet

Download and print weekly task sheets for members of your team.

Start date: 2023-10-23

Duration: 2 weeks

Select team members: [A] LetsBuild x [Anastasios Koutogiannis] x [arnaud theiss] x [Bill Cimuso] x

Select projects: [Azure Bay Resort and Spa] x [Ironworks Industrial Park] x

Tags (optional): Search for a tag, leave blank for all

Tasks (optional): Search for task names, leave blank for all

Show up to 32 weeks on an A4 PDF

Select all

Select all

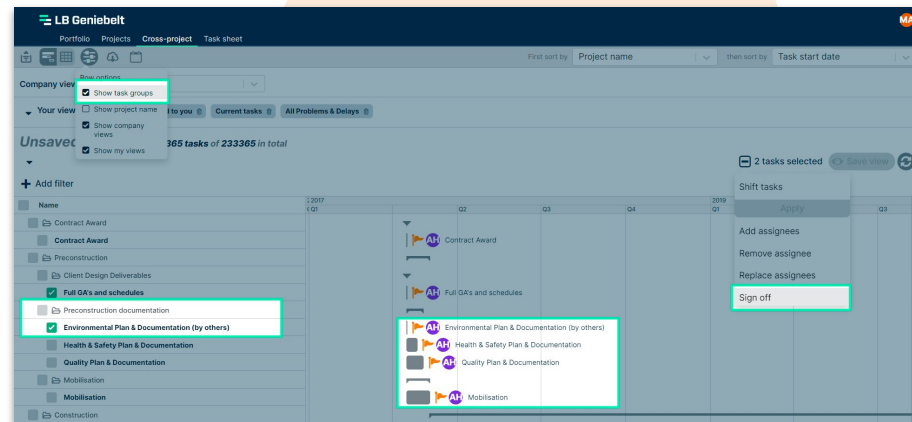
[Download task sheet](#)

Multi-Projet plus fonctionnel

Baucoup de nouveautés sur notre Multi-Project !
Vous pouvez désormais : afficher les groupes, voir les noms des tâches et les jalons sur le Gantt, et surtout, valider plusieurs tâches à la fois, dans différents projets !

Bénéfices

Meilleure visibilité sur la façon dont vous avez réparti les équipes et le statut des tâches à travers vos projets.



Web

Mobile

Afficher la Structure de Découpage du Travail (SDT)

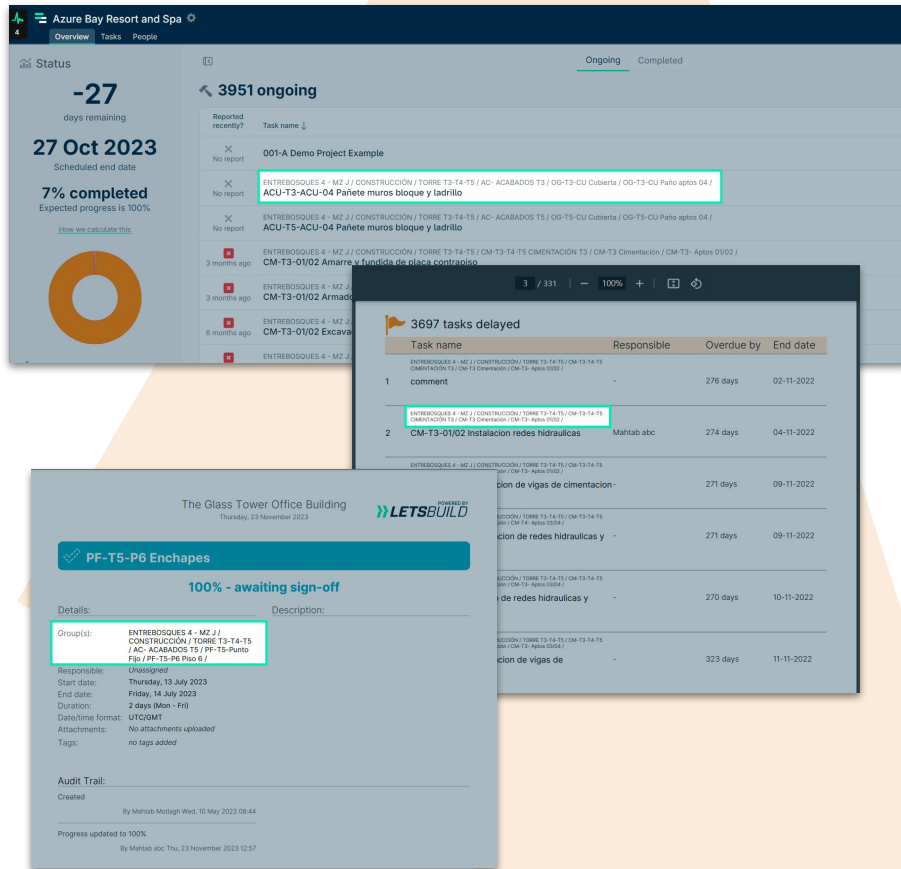
Nous voulions que vous puissiez voir d'un coup d'œil la structure que vous utilisez dans votre projet, et qu'elle soit visible dans toute notre application. Que ce soit dans l'aperçu du projet ou dans vos rapports.

Bénéfices

Plus de clarté quant à l'appartenance des travaux ou des tâches.

Web

Mobile



The screenshot displays the project management interface for 'Azure Bay Resort and Spa'. It shows a status overview with 3951 ongoing tasks and 3697 delayed tasks. A task structure tree is visible, highlighting specific tasks like 'ACU-T3-ACU-04 Pañete muros bloque y ladrillo'. A detailed view of a task 'PF-T5-P6 Enchapes' is shown, indicating it is 100% complete and awaiting sign-off. The task details include the group name, start and end dates, duration, and audit trail.

Task Structure Overview:

- ENTREBOSQUES 4 - MZ J / CONSTRUCCIÓN / TORRE T3-T4-T5 / AC- ACABADOS T3 / OG-T3-CU Cubierta / OG-T3-CU Paño aptos 04 / ACU-T3-ACU-04 Pañete muros bloque y ladrillo
- ENTREBOSQUES 4 - MZ J / CONSTRUCCIÓN / TORRE T3-T4-T5 / AC- ACABADOS T3 / OG-T3-CU Cubierta / OG-TS-CU Paño aptos 04 / ACU-TS-ACU-04 Pañete muros bloque y ladrillo
- ENTREBOSQUES 4 - MZ J / CONSTRUCCIÓN / TORRE T3-T4-T5 / CM-T3-T4-T5 CIMENTACIÓN T3 / CM-T3 Cimentación / CM-T3- Apies 0102 / CM-T3-01/02 Amarre y fundida de placa contraincendio
- ENTREBOSQUES 4 - MZ J / CONSTRUCCIÓN / TORRE T3-T4-T5 / CM-T3-01/02 Armado
- ENTREBOSQUES 4 - MZ J / CONSTRUCCIÓN / TORRE T3-T4-T5 / CM-T3-01/02 Excavación
- ENTREBOSQUES 4 - MZ J / CONSTRUCCIÓN / TORRE T3-T4-T5 / CM-T3-01/02 Excavación

Task Details: PF-T5-P6 Enchapes

100% - awaiting sign-off

Group(s): ENTREBOSQUES 4 - MZ J / CONSTRUCCIÓN / TORRE T3-T4-T5 / AC- ACABADOS T3 / PF-T5-Paño Fijo / PF-T5-P6 Piso 6 /

Responsibility: Unassigned

Start date: Thursday, 13 July 2023

End date: Friday, 14 July 2023

Duration: 2 days (Mon - Fri)

Date/Time format: UTC/GMT

Attachments: No attachments uploaded

Tags: no tags added

Audit Trail:

Created

By Mahab Mollign Wed, 10 May 2023 08:44

Progress updated to 100%

By Mahab abc Thu, 23 November 2023 12:57

Delayed Tasks Table:

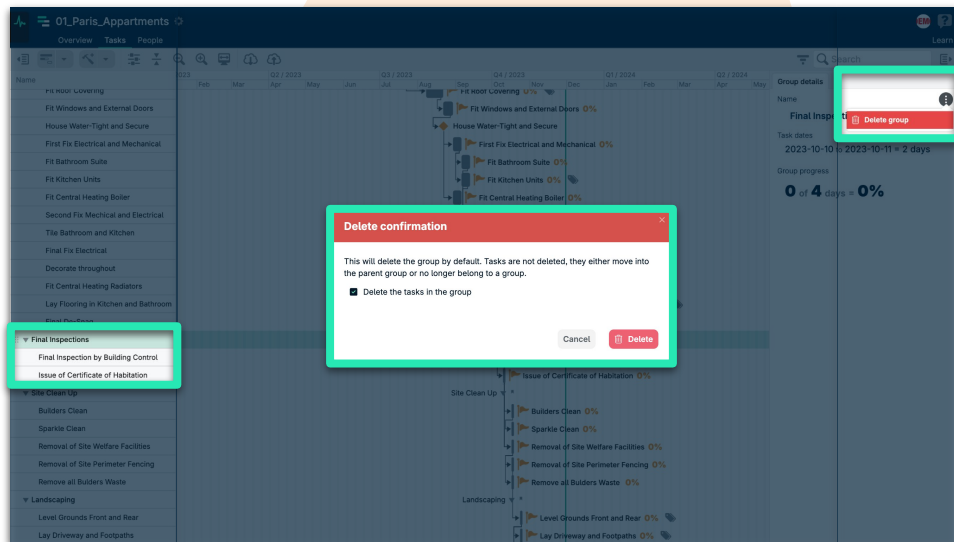
Task name	Responsible	Overdue by	End date
comment		276 days	02-11-2022
CM-T3-01/02 Instalacion redes hidraulicas	Mahab abc	274 days	04-11-2022
ción de vigas de cimentación -		271 days	09-11-2022
ción de redes hidraulicas y -		271 days	09-11-2022
de redes hidraulicas y -		270 days	10-11-2022
ción de vigas de		323 days	11-11-2022

Supprimez vos tâches plus rapidement

Lorsque vous souhaitez supprimer un groupe de tâches, elles étaient automatiquement déplacées vers le groupe parent, ou même placées sans groupe. Désormais, vous pouvez également choisir si vous souhaitez supprimer les tâches au sein de ce groupe

Bénéfices

Encore une fois, plus d'opportunités pour gagner du temps dans la gestion de vos tâches.



Web

Mobile

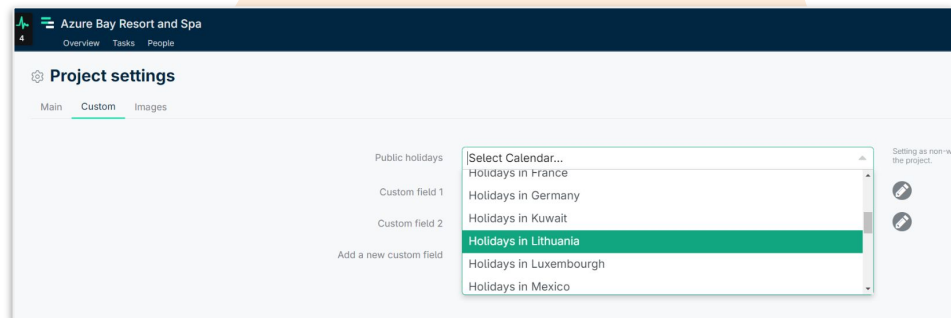
Nouveaux calendriers de jours fériés

Nous essayons d'intégrer autant de calendriers de jours fériés que possible, pour nous adapter aux spécificités de chaque pays.

Cette année, nous avons ajouté des calendriers spécifiques pour la Colombie, la Lituanie, le Mexique et le Panama !

Bénéfices

Optimisez le plan autour du ou des calendriers et tirez le meilleur parti de la planification automatique.



Web

Mobile



LB Site Diary

La manière la plus simple de suivre vos activités quotidiennes sur le chantier

Pour les **constructeurs**, par les **constructeurs**.

LB Site Diary



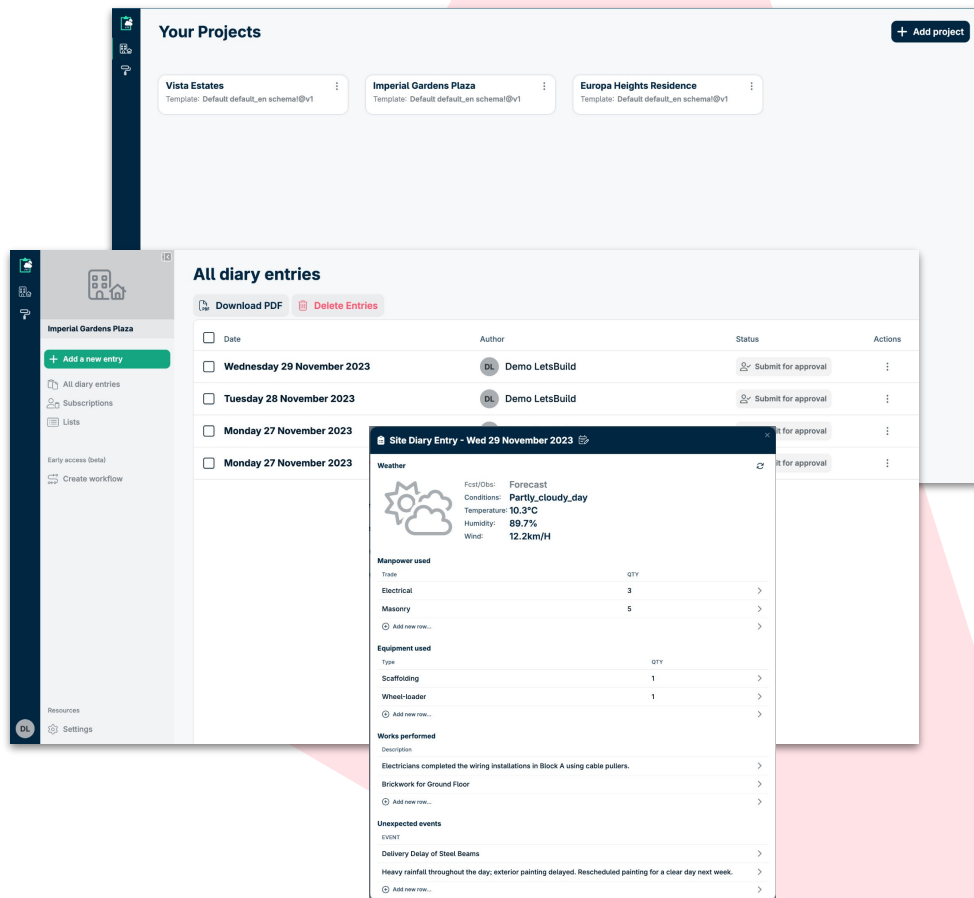
- 1** Améliorez la collecte de données à travers les saisies
- 2** Améliorez la manière dont les données sont présentées dans les rapports
- 3** Améliorez l'automatisation pour réduire les tâches répétitives
- 4** Renforcez les performances globales de la plateforme

Site Diary: version Web!

Parfois, il est plus facile d'écrire votre rapport quotidien sur votre ordinateur que sur votre téléphone. C'est pourquoi nous avons développé une version web de notre application, et vous pouvez maintenant accéder à Site Diary via une interface web !

Bénéfices

Utilisez Site Diary depuis divers appareils avec un accès Internet, pas seulement sur mobile.



The screenshot displays the 'Your Projects' section with three project cards: Vista Estates, Imperial Gardens Plaza, and Europa Heights Residence. Below this is the 'All diary entries' section, which includes a table of entries for Imperial Gardens Plaza. A modal window is open for the entry on Wednesday 29 November 2023, showing details such as weather (Forecast: Partly cloudy day, 10.3°C), manpower used (3 Electrical, 5 Masonry), equipment used (1 Scaffolding, 1 Wheel-loader), and works performed (Electricians completed the wiring installations in Block A using cable pullers).

Date	Author	Status	Actions
Wednesday 29 November 2023	Demo LetsBuild	Submit for approval	
Tuesday 28 November 2023	Demo LetsBuild	Submit for approval	
Monday 27 November 2023		Submit for approval	
Monday 27 November 2023		Submit for approval	

Web

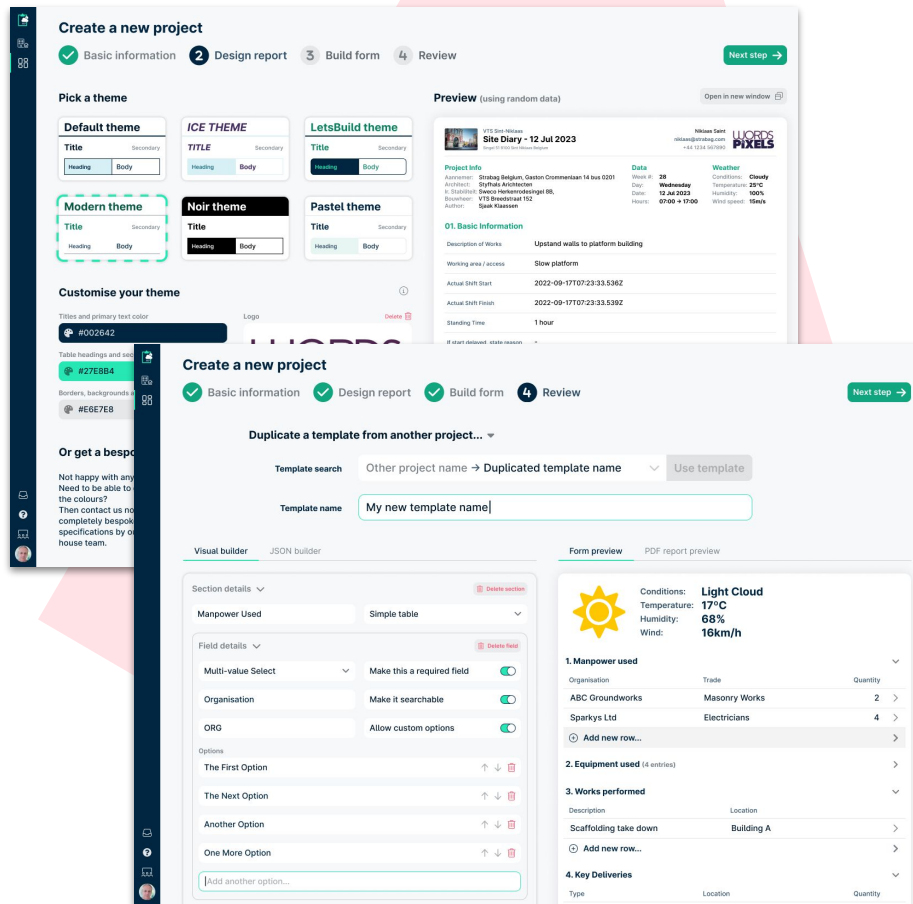
Mobile

Création de formulaires et de rapports simplifié

Pour vous donner la possibilité de créer des formulaires plus complets et avoir des rapports qui répondent à vos exigences, nous avons simplifié le processus de création.

Bénéfices

Options de personnalisation et visuelles, adaptez vos formulaires et rapports à vos besoins spécifiques et assurez-vous que tout le monde utilise le(s) même(s) modèle(s).



Web

Mobile



Créez, modifiez et partagez vos listes personnalisées

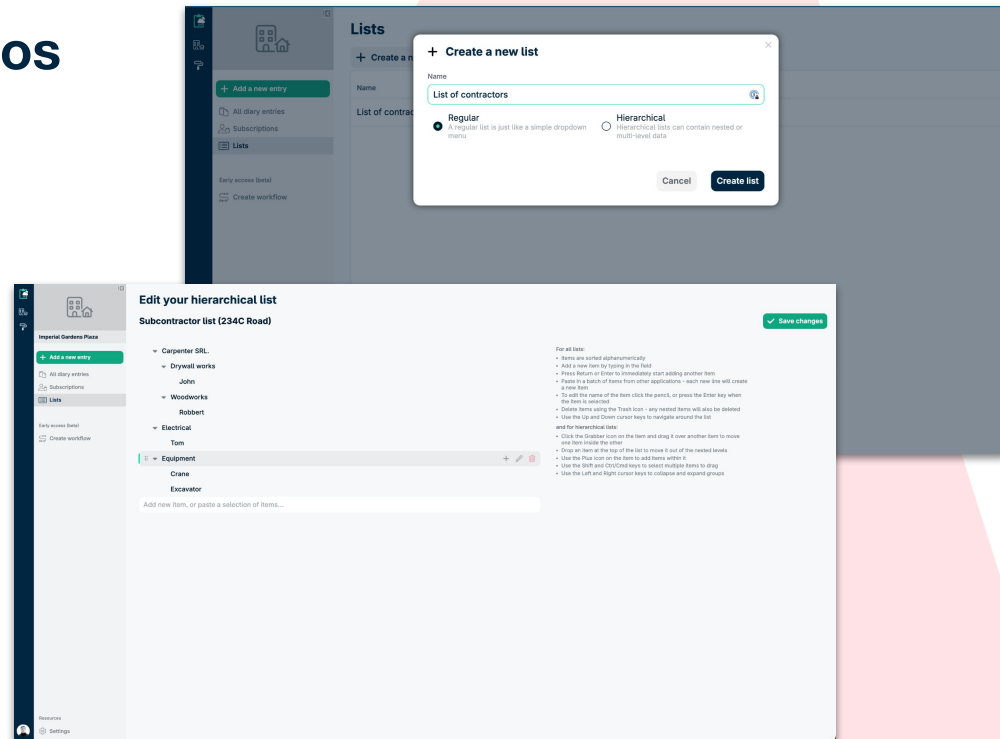
Gagnez du temps sur le chantier en créant des listes prédéfinies pour certaines questions. D'une simple liste déroulante à des listes imbriquées ou à plusieurs niveaux, il y a une possibilité pour chaque utilisateur !

Bénéfices

Personnalisez votre réponse avec des choix prédéfinis pour vous assurer d'obtenir des réponses structurées.

Web

Mobile



Signature numérique

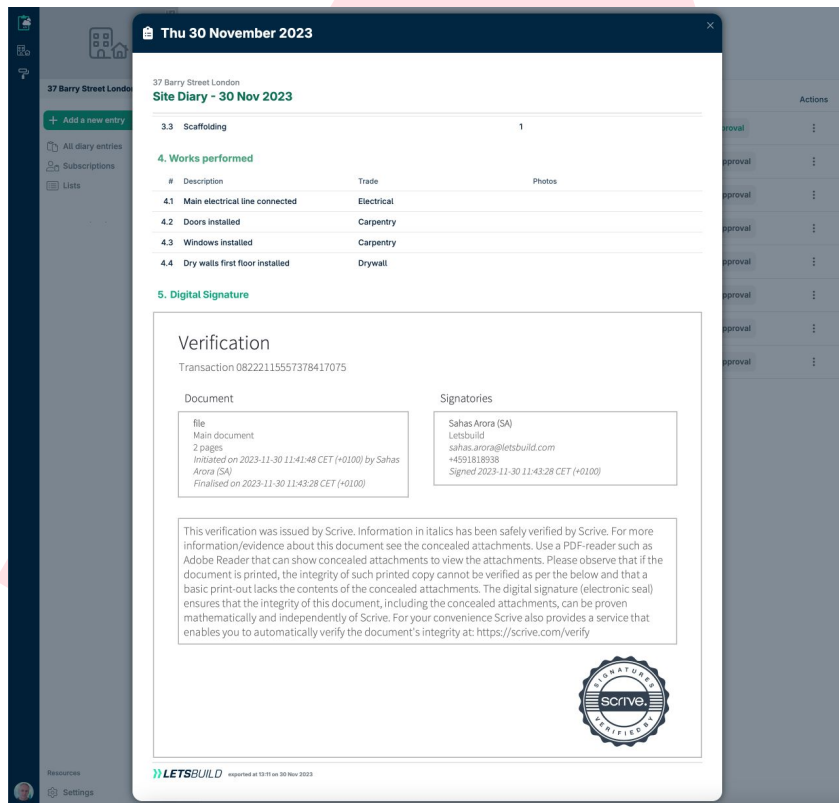
Pour ajouter une corde supplémentaire à notre arc, nous avons maintenant rendu possible la validation numérique d'un rapport. En envoyant vos entrées à votre client, il pourra approuver les points mentionnés via une signature électronique.

Bénéfices

Éliminer le besoin d'imprimer, de signer manuellement et de numériser pour l'archivage.

Web

Mobile



The screenshot displays the 'Site Diary - 30 Nov 2023' interface. It includes a table of works performed and a digital signature verification section.


#	Description	Trade	Photos
4.1	Main electrical line connected	Electrical	
4.2	Doors installed	Carpentry	
4.3	Windows installed	Carpentry	
4.4	Dry walls first floor installed	Drywall	

5. Digital Signature

Verification
Transaction 08222115557378417075

Document	Signatories
<p>File Main document 2 pages Initiated on 2023-11-30 11:41:48 CET (+0100) by Sahas Arora (SA) Finalised on 2023-11-30 11:43:28 CET (+0100)</p>	<p>Sahas Arora (SA) letsbuild sahas.arora@letsbuild.com +4591818938 Signed 2023-11-30 11:43:28 CET (+0100)</p>

This verification was issued by Scrive. Information in italics has been safely verified by Scrive. For more information/evidence about this document see the concealed attachments. Use a PDF-reader such as Adobe Reader that can show concealed attachments to view the attachments. Please observe that if the document is printed, the integrity of such printed copy cannot be verified as per the below and that a basic print-out lacks the contents of the concealed attachments. The digital signature (electronic seal) ensures that the integrity of this document, including the concealed attachments, can be proven mathematically and independently of Scrive. For your convenience Scrive also provides a service that enables you to automatically verify the document's integrity at: <https://scrive.com/verify>



LETSBUILD reported at 15:11 on 30 Nov 2023

Approbation numérique

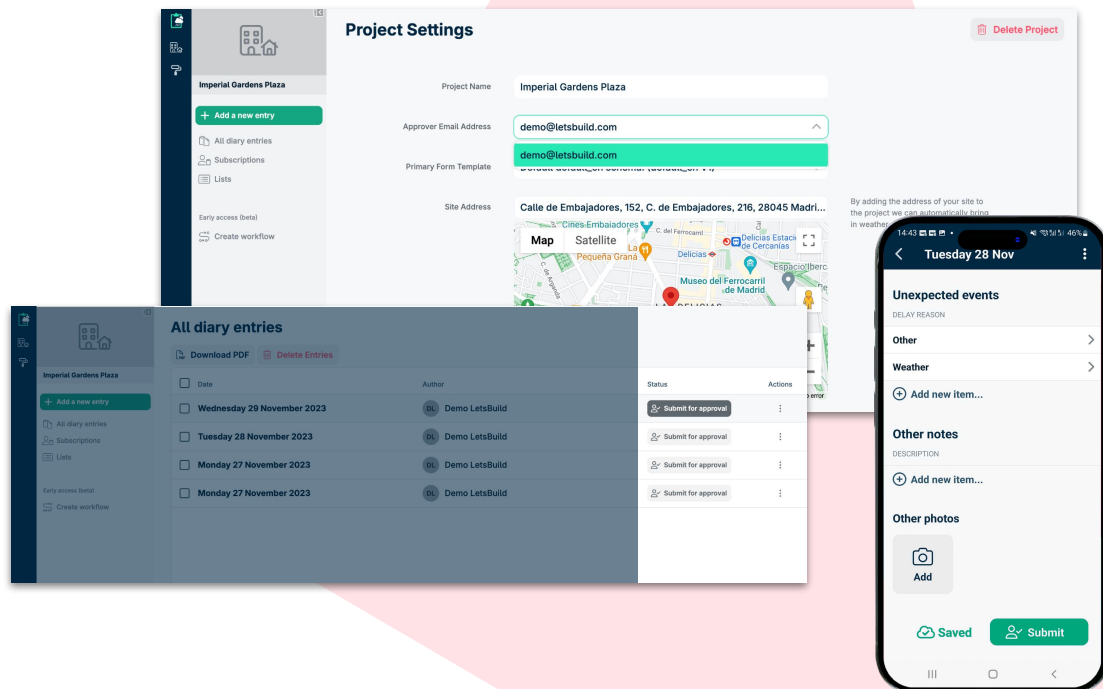
Vous pouvez désormais désigner qui doit automatiquement vérifier le contenu de chaque entrée avant de la valider et être capable de générer un rapport PDF de celle-ci.

Bénéfices

Cette fonction ajoute une couche de supervision et de contrôle, garantissant que les entrées sont examinées et autorisées par une personne désignée.

Web

Mobile

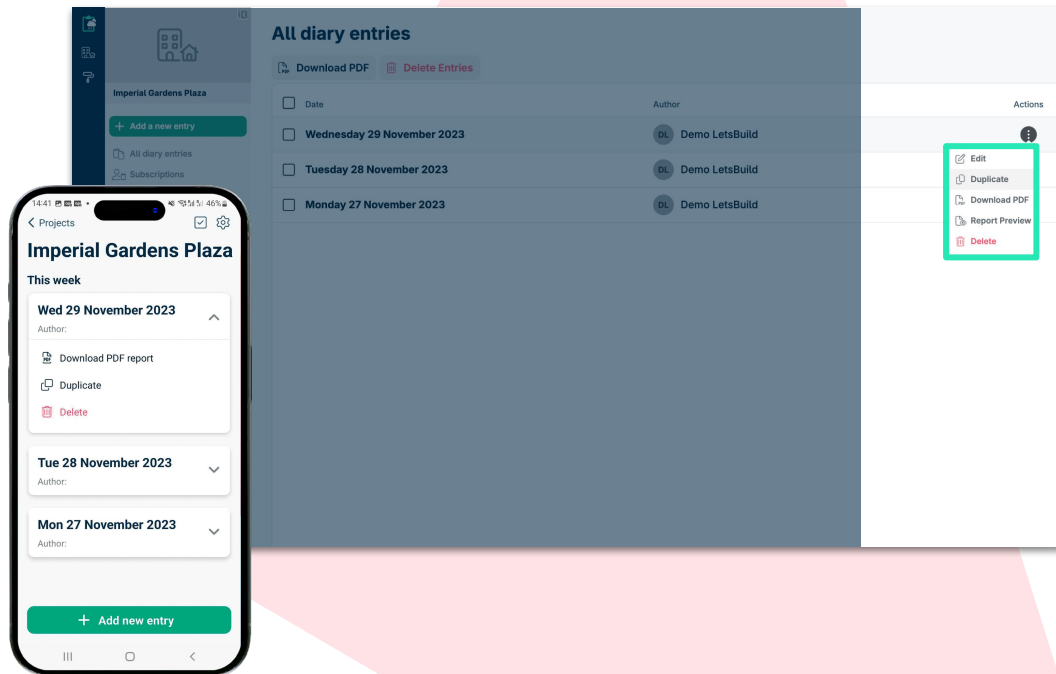


Dupliquer vos entrées dans différents formulaireire

D'un jour à l'autre, il n'y à pas obligatoirement de changements majeurs dans l'activité de votre chantier, alors pourquoi perdre du temps à saisir à nouveau les mêmes informations que la veille ?

Bénéfices

Plus grande flexibilité et efficacité en dupliquant facilement des entrées dans différentes versions d'un modèle de formulaire.



Web

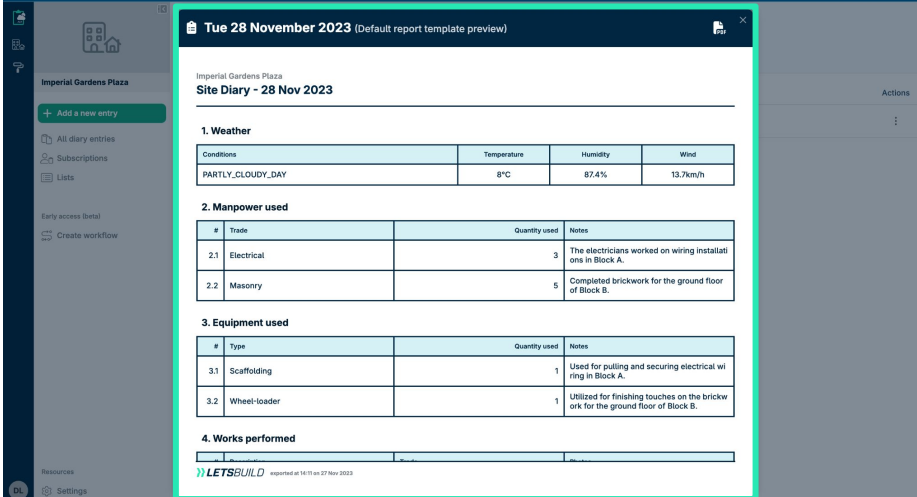
Mobile

Prévisualisez vos rapports

Permet aux utilisateurs de revoir les entrées directement sans avoir besoin de les télécharger au format PDF.

Bénéfices

Cette fonctionnalité simplifie le processus de révision en éliminant des étapes supplémentaires, rendant l'accès et la révision des informations plus rapides et pratiques.



Tue 28 November 2023 (Default report template preview)

Imperial Gardens Plaza
Site Diary - 28 Nov 2023

1. Weather

Conditions	Temperature	Humidity	Wind
PARTLY_CLOUDY_DAY	8°C	87.4%	13.7km/h

2. Manpower used

#	Trade	Quantity used	Notes
2.1	Electrical	3	The electricians worked on wiring installations in Block A.
2.2	Masonry	5	Completed brickwork for the ground floor of Block B.

3. Equipment used

#	Type	Quantity used	Notes
3.1	Scaffolding	1	Used for pulling and securing electrical wiring in Block A.
3.2	Wheel-loader	1	Utilized for finishing touches on the brickwork for the ground floor of Block B.

4. Works performed

#	Description	Start	End

LETSBUILD reported at 16:11 on 27 Nov 2023

Web

Mobile

Abonnement au rapport

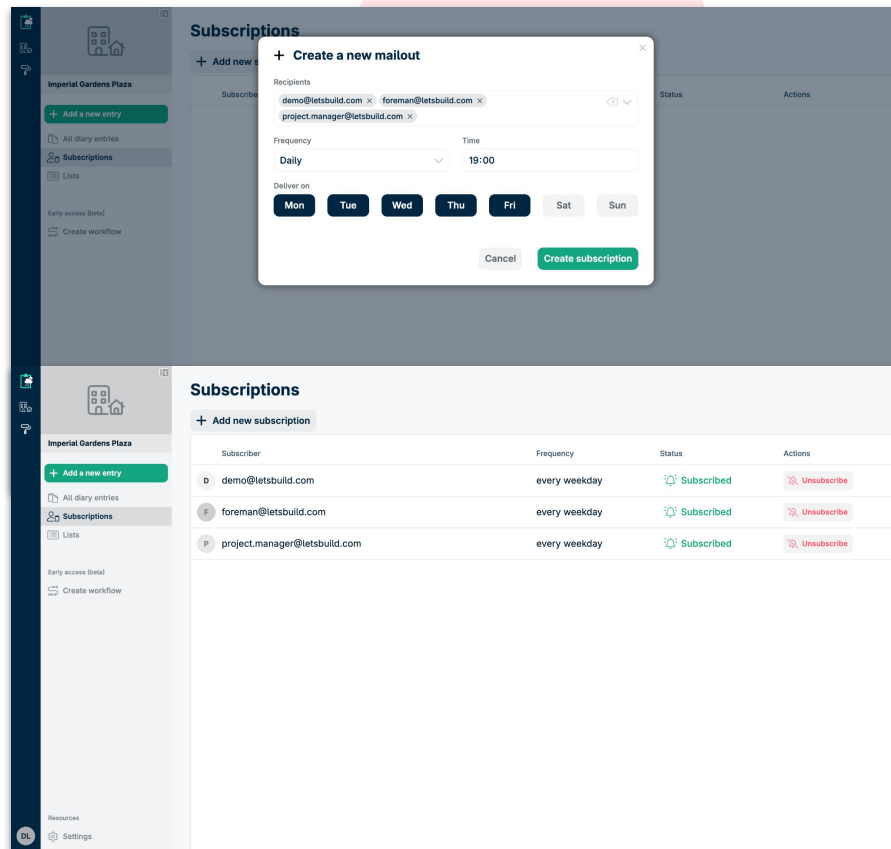
Permet à vous ou au responsable concerné de recevoir automatiquement des rapports hebdomadaires de plusieurs projets grâce à un service d'abonnement. Vous pouvez définir la fréquence, le moment et les jours spécifiques pour l'envoi.

Bénéfices

Fournit des mises à jour régulières et automatiques, aidant les gestionnaires à rester informés et à surveiller efficacement l'avancement de différents projets.

Web

Mobile



The screenshot displays the 'Subscriptions' management interface. A modal window titled 'Create a new mailout' is open, showing the configuration for a new subscription. The recipients are 'demo@letsbuild.com', 'foreman@letsbuild.com', and 'project.manager@letsbuild.com'. The frequency is set to 'Daily' and the time is '19:00'. The delivery days are 'Mon', 'Tue', 'Wed', 'Thu', 'Fri', 'Sat', and 'Sun'. The modal has 'Cancel' and 'Create subscription' buttons.

Below the modal, the 'Subscriptions' list is visible, showing three existing subscriptions:

Subscriber	Frequency	Status	Actions
demo@letsbuild.com	every weekday	Subscribed	Unsubscribe
foreman@letsbuild.com	every weekday	Subscribed	Unsubscribe
project.manager@letsbuild.com	every weekday	Subscribed	Unsubscribe

Données météorologiques horaires

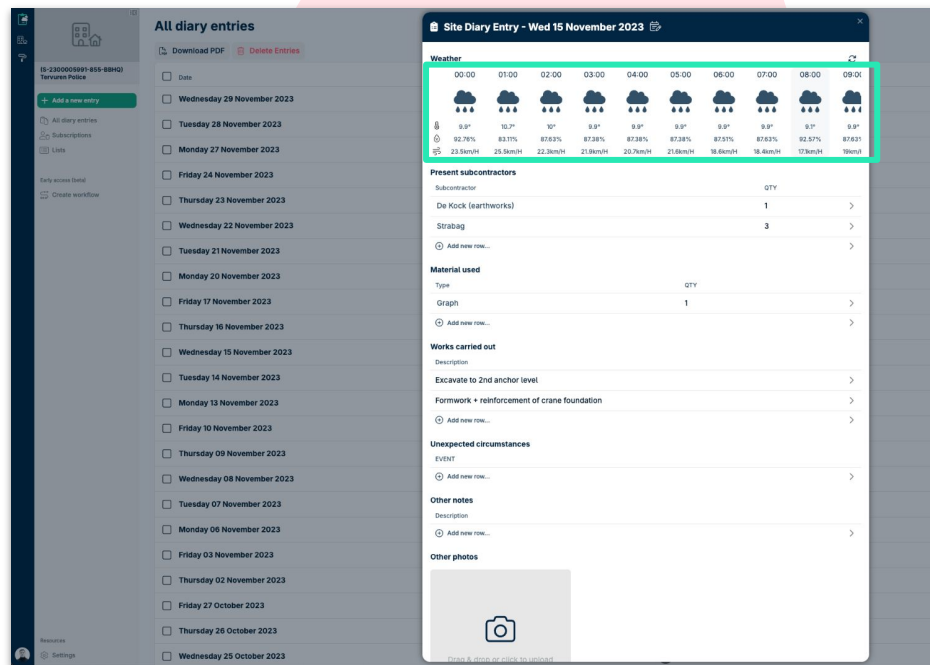
Les informations météorologiques sont une composante clé de LB Site Diary. En les affichant de manière plus détaillée, nous voulons vous donner la possibilité de prendre de meilleures décisions et de suivre tout cela en un seul endroit.

Bénéfices

Fournit une vue heure par heure de la météo, pour visualiser les différentes tendances météorologiques au cours d'une journée.

Web

Mobile



The screenshot displays the 'All diary entries' screen with a list of dates from October 25 to November 29, 2023. A modal window titled 'Site Diary Entry - Wed 15 November 2023' is open, showing a detailed hourly weather forecast for that day. The weather data is as follows:

Time	00:00	01:00	02:00	03:00	04:00	05:00	06:00	07:00	08:00	09:00
Weather	☁	☁	☁	☁	☁	☁	☁	☁	☁	☁
Temp	9.9°	10.2°	10°	9.9°	9.9°	9.9°	9.9°	9.9°	9.9°	9.9°
Humidity	92.78%	83.71%	87.63%	87.38%	87.38%	87.38%	87.31%	87.63%	82.37%	87.63%
Wind	23.5km/h	25.5km/h	22.3km/h	21.9km/h	20.7km/h	21.6km/h	18.6km/h	18.6km/h	17.9km/h	19km/h

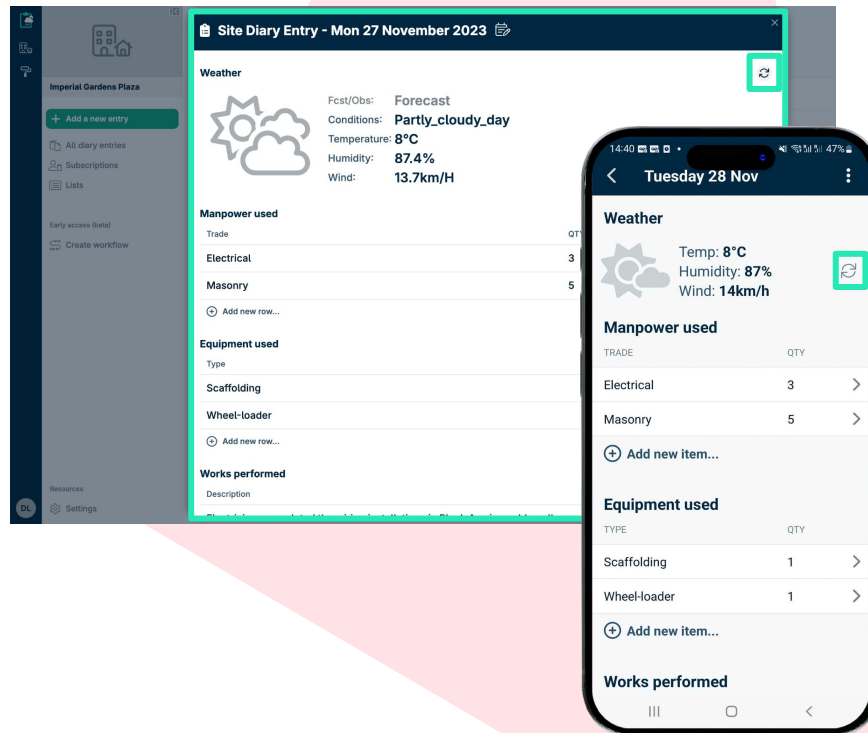
Below the weather data, the 'Present subcontractors' section lists 'De Kock (earthworks)' with a quantity of 1 and 'Strabag' with a quantity of 3. The 'Material used' section lists 'Graph' with a quantity of 1. The 'Works carried out' section includes 'Excavate to 2nd anchor level' and 'Formwork + reinforcement of crane foundation'. The 'Unsuspected circumstances' and 'Other notes' sections are currently empty.

Ajournement des données météorologiques en temps réel

Notre application fournit des informations météorologiques en temps réel provenant de divers fournisseurs. Cependant, la météo peut changer rapidement, donc parfois vous pourriez avoir besoin d'apporter de nouvelles données, tout de suite.

Bénéfices

Un clic : assurez-vous d'avoir les données les plus récentes.



Web

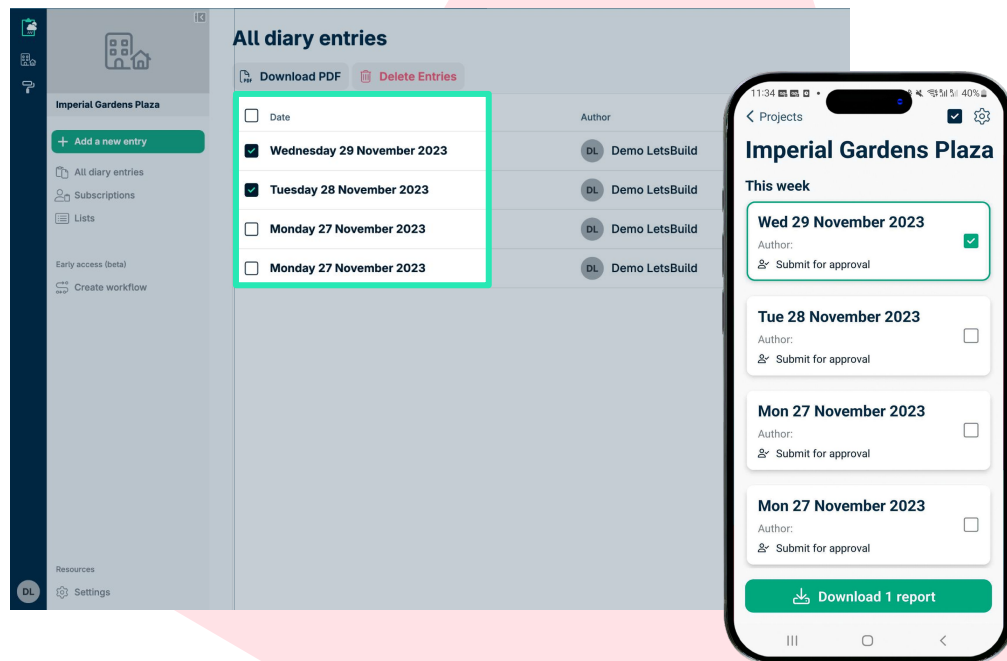
Mobile

Effectuez des modifications groupées

Vous pouvez désormais travailler en mode d'édition groupés, ce qui vous permet de sélectionner plusieurs entrées à la fois et ainsi de télécharger ou de supprimer plusieurs entrées d'un seul clic.

Bénéfices

Rendez la gestion et la réalisation de multiples tâches simultanément plus efficaces.



Web

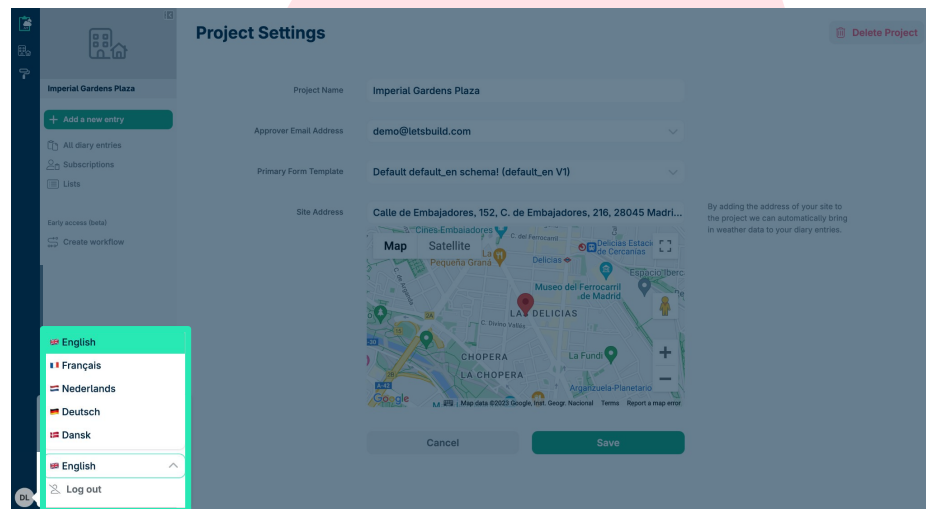
Mobile

Modèles de formulaires disponibles en plusieurs langues

Les modèles de rapports sont désormais localisés, permettant la création dans l'une des langues suivantes : anglais, français, néerlandais, danois et allemand.

Bénéfices

Ces modèles de rapports régionaux améliorent l'accessibilité et l'utilisabilité de la solution.



Web

Mobile



LB Data

Comment tirer le meilleur parti de LetsBuild

Pour les **constructeurs**, par les **constructeurs**.

Datamarts

La clé d'une gestion de projet réussie réside dans la data. Avec les Datamarts, nous offrons un moyen d'avoir les données les plus précises et pertinentes de vos projets en un seul endroit. C'est un excellent moyen d'améliorer votre prise de décision et d'optimiser vos processus ; tout en arrêtant ceux qui ralentissent le projet. En bref, vous aider à être plus efficace et efficient.

Bénéfices

Personnalisez la visualisation de vos données dans le logiciel actuel (par ex. Power BI)

Web

Mobile

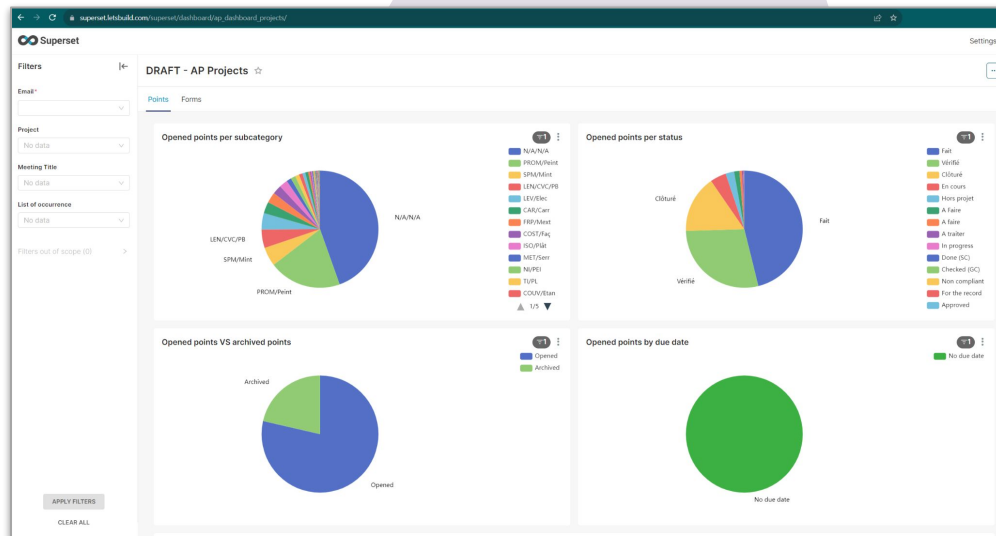
Tableaux de bord LetsBuild

Nous ne développons pas seulement des solutions pour vos logiciels tiers : nous avons aussi nos propres solutions en interne.

Avec les tableaux de bord LetsBuild, vous pouvez visualiser les données de votre projet de la manière la plus efficace, sans avoir besoin de recourir à des solutions informatiques complexes et coûteuses.

Bénéfices

Soutenez et sécurisez le succès de votre projet avec plus de visibilité et de meilleures décisions.



Web

Mobile

Assurer la qualité des données

Assurer la qualité des données dans les projets de construction implique la mise en œuvre de normes rigoureuses pour la collecte, des contrôles de validation et un nettoyage régulier. Des mesures de sécurité robustes, une documentation complète et une formation continue contribuent à maintenir la précision.

Nous avons adopté ces pratiques pour vous fournir une base fiable à partir de laquelle vous pourrez prendre des décisions éclairées.

Bénéfices

Beaucoup d'actions en coulisses pour garantir la sécurité et la fiabilité de vos données.

Web

Mobile



LetsBuild en 2024

Le futur de LetsBuild

Pour les **constructeurs**, par les **constructeurs**.

Stabilité et fiabilité

Nous avons augmenté et continuerons d'augmenter nos investissements afin de fournir une application robuste et stable pour répondre aux besoins de votre entreprise. Entre autres, nous visons à travailler avec des mises à niveau des services techniques clés pour chacune de nos applications, comme la génération de rapports, la synchronisation mobile, l'infrastructure générale de la plateforme et plus encore.

Bénéfices

Nous voulons vous assurer que nos produits sont en mesure de vous accompagner dans chacun de vos projets, et que vous pouvez compter sur eux.

Date de sortie

Tout au long
de 2024

Un produit, 5 modules

Que faut-il pour mener à bien un projet réussi ? Planifier efficacement, vérifier de manière concise, réagir rapidement.

Nous voulons transformer nos applications pour devenir une plateforme qui combine ces 3 aspects au même endroit, avec le même identifiant et la même interface. Examinons de plus près chaque module de notre futur Toolbelt !

Bénéfices

Une plateforme unique avec plusieurs modules et cas d'utilisation autour de la planification, de la réaction et de la conformité.

Date de sortie

H2 2024



Module 1: Gestions des défauts

Commençons par le plus important : votre application LB Aproplan ne disparaîtra pas - pas du tout ! Nous allons la renforcer et en faire le cœur de notre toolbelt.

Vous pourrez utiliser ce module, et uniquement ce module, si vous n'êtes pas intéressé par le reste de notre package toolbelt.

Bénéfices

Rendez la gestion des défauts avec des points sur plan aussi simple que possible. En tant que produit autonome, ou directement lié à vos autres activités : planification, inspection et rapport.

Date de sortie

Live

Active snags - 36 results

Group by date

Status	Category	Subject	Room	Start date	Due date	In charge	Author
Reported	0.3 Working at a height	Broken window	Living room	03/01/2023	01/02/2023	Foreman	Cat Descure
Reported	0.3 Working at a height	Missing electrical wires	Kitchen	02/01/2023	01/02/2023	Subbie	Nathan Barry
Reported	5.4 Signposts and pictograms	Damaged surface finishing	Kitchen	05/01/2023	01/02/2023	Foreman	Lars Jacobson
Reported	2.8 Facade cladding - Plaster - Stone	Reduce slab by 20cm	Kitchen	07/01/2023	01/02/2023	Foreman	Erick Guerra
Reported	0.3 Working at a height	Missing electrical wires	-	05/01/2023	01/02/2023	Subbie	Marion Raven
Reported	2.33 Concreting	Damaged surface finishing	Living room	04/01/2023	01/02/2023	Foreman	Jo Williams
Verified (12)							
In progress							
In progress	0.5 Scaffolds	No scaffolds	-	12/01/2023	01/02/2023	Architect	Nathan Barry
In progress	0.5 Scaffolds	Bad scaf	-	02/01/2023	01/02/2023	Subbie	Erick Guerra
In progress	0.5 Scaffolds	Bad scaf	-	05/01/2023	01/02/2023	Foreman	Nathan Barry
In progress	2.33 Concreting	Damaged surface finishing	Living room	9/01/2023	01/02/2023	Architect	Marion Raven
In progress	2.8 Facade cladding - Plaster - Stone	Reduce slab by 20cm	Kitchen	04/01/2023	01/02/2023	Foreman	Marion Raven
In progress	2.3 Category name	HVAC hose not connected to the grid	Main bedroom	06/01/2023	01/02/2023	Subbie	Lars Jacobson
In progress	2.8 Facade cladding - Plaster - Stone	Reduce slab by 20cm	Kitchen	08/01/2023	01/02/2023	Subbie	Jo Williams
In progress	2.33 Concreting	Damaged surface finishing	Living room	02/01/2023	01/02/2023	Architect	Bob Leung
In progress	5.4 Signposts and	HVAC hose not	Main bedroom	04/01/2023	01/02/2023	Foreman	Nathan Barry

Module 2: Checklists

Le deuxième module clé de notre Toolbelt : nos checklists vous garantissent d'être pleinement conforme aux normes de qualité, de sécurité et environnementales. Répondez aux exigences et assurez-vous que chaque travail est effectué au niveau de qualité attendu.

Actuellement intégré dans LB Aproplan, il sera bientôt disponible en tant que produit autonome.

Bénéfices

Planifiez vos inspections, réduisez les risques, montez en gamme.

Date de sortie

Live

Q2 2024

produit disponible
séparément

Month	Date	Status	Name	Task	Responsible	Problems
Delayed	01/09/2022	AWAITING FINAL...	BIMy / On-site Underground parking Inspection	Car park A	Nathan Barry	
	03/10/2022	AWAITING FINAL...	BIMy / On-site Underground parking Inspection	+ Add to a task	Cat Descure	
	02/12/2022	AWAITING FINAL...	BIMy / On-site Underground parking Inspection	Car park B	Nathan Barry	
	05/12/2022	AWAITING FINAL...	BIMy / On-site Underground parking Inspection	+ Add to a task	Lars Jacobsor	
January	02/01/2022	NOT FINISHED	BIMy / On-site Building access Inspection	+ Add to a task	Erick Guerra	1 2
	05/01/2022	NOT FINISHED	BIMy / On-site Building access Inspection	Building A	Jo Williams	
	14/01/2022	NOT FINISHED	BIMy / On-site Building access Inspection	Building B	Jo Williams	1 1
February	01/02/2023	NOT FINISHED	BIMy / On-site Building access Inspection	Building C	Nathan Barry	1 3
	08/02/2023	DONE	BIMy (Room 1)	Room 1	Nathan Barry	
	12/02/2023	DONE	BIMy (Room 2)	+ Add to a task	Nathan Barry	
	26/02/2023	DONE	BIMy (Room 3)	+ Add to a task	Erick Guerra	
March	01/03/2023	STARTED	BIMy (Room 4)	+ Add to a task	Nathan Barry	1 1
	09/03/2023	STARTED	BIMy (Room 5)	Room 5	Marion Raven	1 2
	14/03/2023	STARTED	BIMy (Room 6)	Room 6	Marion Raven	
	Upcoming	-	TO DO	Audit checklist	Install Heating Pipes	Lars Jacobsor
	-	TO DO	Audit checklist	Tile Bathrooms	Jo Williams	
	-	TO DO	Audit checklist	Plastering - Final Skim	Bob Leung	
	-	TO DO	Audit checklist	Install Heating Pipes	Nathan Barry	

Module 3: Site Diary

Tenez un registre standardisé de ce qui se passe sur votre chantier chaque jour : le nombre de personnes, les travaux effectués et l'équipement utilisé. Un retard ? Expliquez pourquoi et sauvegardez-le !

Bénéfices

Votre journal de chantier standardisé au même endroit que le reste de vos informations.

Date de sortie

Q2 2024

All diary entries

Site Diary Entry - Tuesday 7 February 2023

Conditions: Light Cloud
Temperature: 17°C
Humidity: 68%
Wind: 16km/h

1. Manpower used

Organisation	Trade	Quantity
ABC Groundworks	Masonry Works	2
Sparkys Ltd	Electricians	4
Add new row...		

2. Equipment used (4 entries)

3. Works performed

Description	Location
Scaffolding take down	Building A
Add new row...	

4. Key Deliveries

Type	Location	Quantity
Bricks	Front gate	1
Plasterboard	Yard	2
Add new row...		

5. Tests performed (0 entries)

6. Unexpected events

Description	Delay reason
Basement got flooded	Massive rain storm
Add new row...	

Add Manpower Used

Organisation
Pane In The Glass

Trade
Window Fitters

People used
2

Notes
Add a note...

Cancel Add

Content saved

Module transversal: Documents

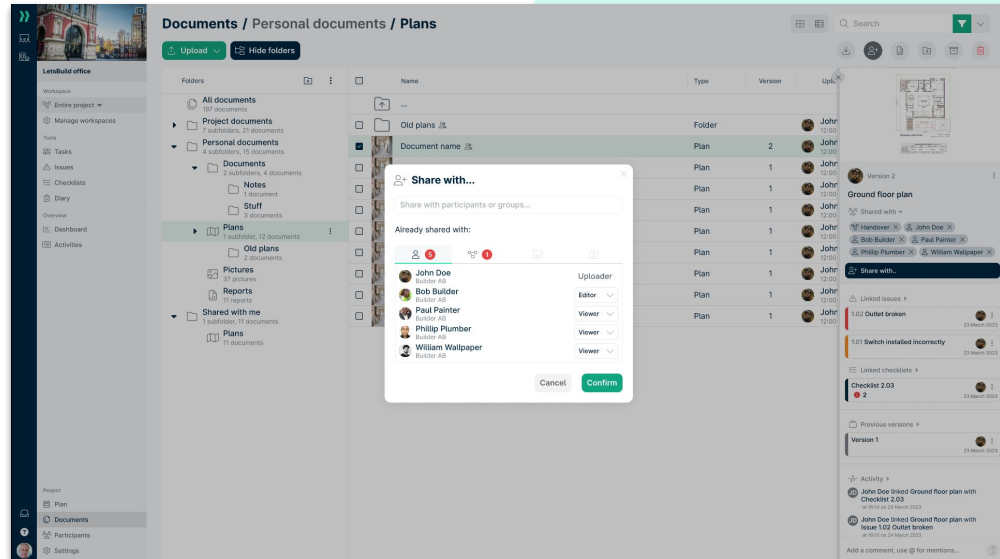
Bénéficiez d'une expérience plus fluide lors de la gestion des documents et définissez qui à qui les partager ou dans quels espaces de travail ils doivent être disponibles. En plus de cela, vous constaterez des améliorations significatives de performance, pourrez archiver en masse des documents, bénéficiez d'options de tri améliorées, de la disponibilité des documents dans d'autres modules de produits et plus encore.

Bénéfices

Une interface de gestion de documents améliorée.

Date de sortie

Q3 2024



Module transversal: Participants

Gérez facilement les participants au projet et les droits d'accès de manière groupés : apportez plusieurs modifications aux droits d'accès des listes, gérez vos participants à travers les modules et bénéficiez d'une protection des données plus efficace (et remaniée !).

Bénéfices

Réduisez la charge administrative et le temps consacré à la gestion des participants au projet.

Date de sortie

Q3 2024

Module 4: Planning

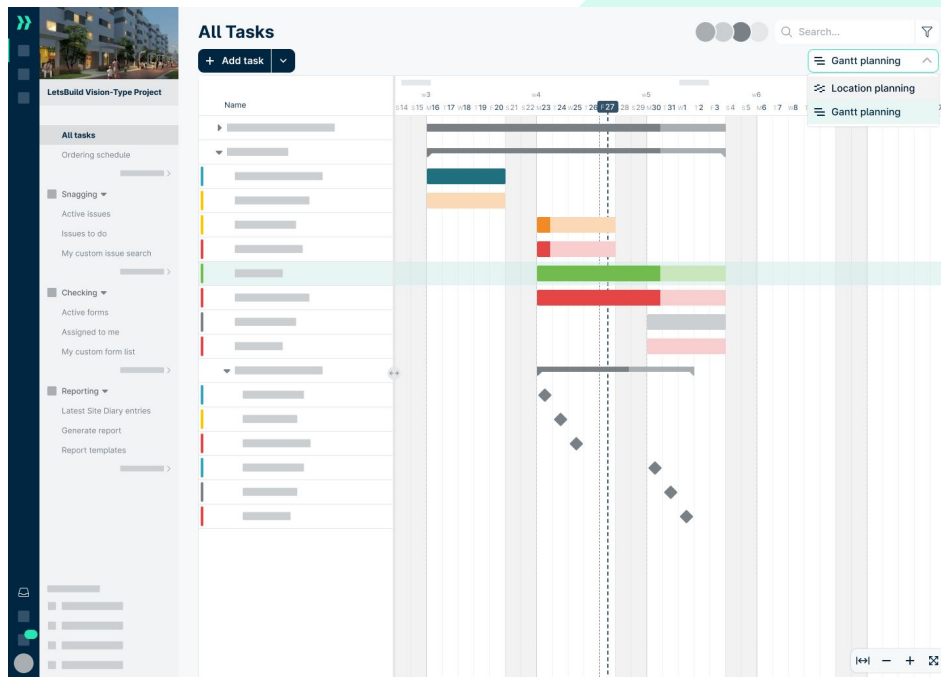
Commencez avec votre plan directeur depuis votre fichier MSP / Asta ou P6, et donnez-lui vie. Découpez chaque bloc en plusieurs tâches, et rendez vos équipes responsables de la mise à jour de votre planning.

Bénéfices

Notre deuxième application, LB Geniebelt, disponible dans LB Aproplan !

Date de sortie

Q3 2024



Module 5: Coordination

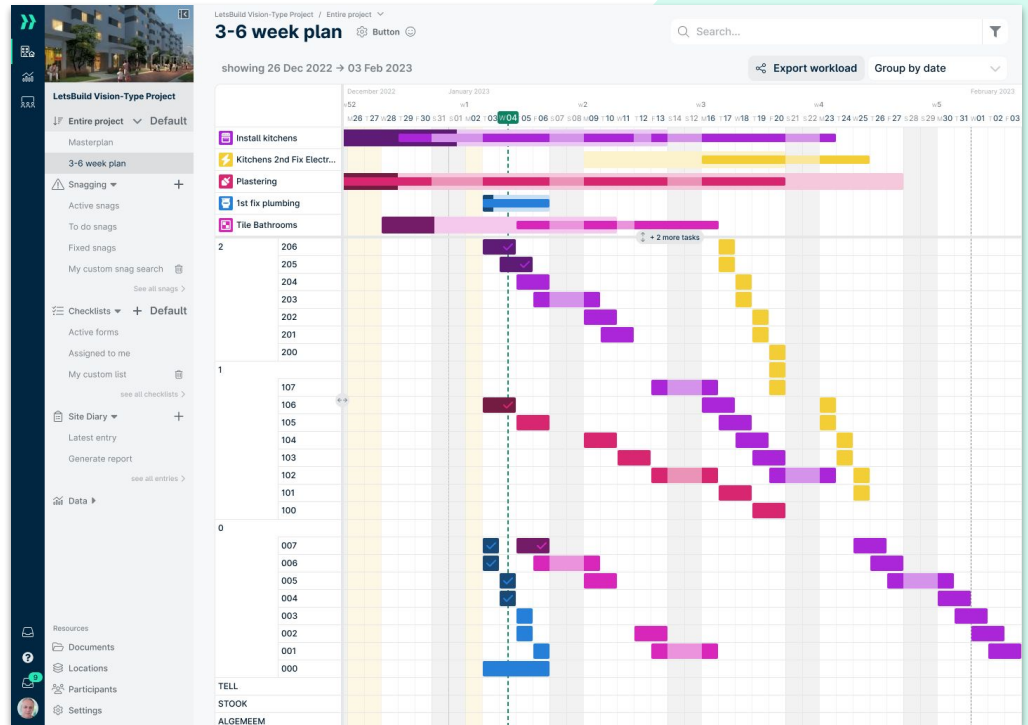
Transformez la planification à court terme en un jeu d'enfant. Mettez en évidence visuellement la meilleure planification pour chaque corps de métier et créez rapidement des fiches de tâches pour vos sous-traitants.

Bénéfices

Découpez les jalons de votre projet en blocs de semaines par lieu et par corps de métier.

Date de sortie

Q4 2024





MERCI!

*Pour les **constructeurs**,
par les **constructeurs**.*